

NORDISK STATISTIK

För kriminalvården i Danmark, Finland, Island,
Norge och Sverige
2012-2016



VI BRYTER DEN ONDA CIRKELN

**KRIM:
VÅRD**



Kriminalvården

Nordisk statistik 2012–2016

Omslag: Kriminalvården

Tryckning: Kriminalvården Digitaltryck 2018

ISSN: 1403-8609

Beställningsnummer: 4623

Kriminalvården

601 80 Norrköping

Tel: 077-22 80 800

E-post: hk@kriminalvarden.se

Hemsida: www.kriminalvarden.se

Redaktörens förord

Denna publikation är ett resultat av ett samarbete mellan de nordiska länderna. Syftet med publikationen är att samla statistik från de nordiska länderna och göra den jämförbar i den mån det är möjligt. I de nordiska länderna följer man olika lagar och praxis varför det är svårt att hitta jämförbara mått på de olika delarna av verksamheten. Jämförelser mellan länderna är dock rimliga att göra inom vissa områden även om dessa jämförelser ska tolkas med försiktighet. De definitioner som används i publikationen kan skilja sig från de som vanligtvis används i respektive land och därför bör stor hänsyn tas till dessa vid tolkning av publikationens resultat. Vid frågor om resultat för enskilda länder hänvisas till respektive land.

Danmark: Susanne Hildebrandt: Susanne.Hildebrandt@kriminalforsorgen.dk

Finland: Marja-Liisa Muiluvuori: marja-liisa.muiluvuori@om.fi

Island: Hafdís Guðmundsdóttir: Hafdis@fangelsi.is

Norge: Ragnar Kristoffersen: ragnar.kristoffersen@krus.no

Sverige: Marie Gabrielsson: statistisk.support@kriminalvarden.se

Utgivning av publikationen har varierat mellan varje och vart annat år. Över tid har olika länder haft redaktörsansvaret för publikationen. Följande länder har ansvarat för publikationen.

Kriminalvårdens huvudkontor, Sverige 1991 – 2001

Kriminalomsorgens utbildningssenter KRUS, Norge 2002 – 2008

Direktoratet for Kriminalforsorgen, Danmark 2009 – 2015

Kriminalvårdens huvudkontor, Sverige 2016

Rapporter från 2012 finns att ladda ned från de enskilda ländernas webbplatser.

Den danska hemsidan finns på: www.kriminalforsorgen.dk

Den finska hemsidan finns på: www.rikosseuraamus.fi

Den isländska hemsidan finns på: www.fangelsi.is

Den norska hemsidan finns på: www.krus.no

Den svenska hemsidan finns på: www.kriminalvarden.se

Innehållsförteckning

1	Definitioner	4
2	Analys	11
2.1	Danmark	11
2.2	Finland	11
2.3	Island	11
2.4	Norge	12
2.5	Sverige	13
3	Tabeller	14
3.1	Klienttillströmning till kriminalvården	14
3.1.1	Danmark	14
3.1.2	Finland	15
3.1.3	Island	16
3.1.4	Norge	17
3.1.5	Sverige	18
3.2	Medelantal frihetsberövade per kategori	19
3.2.1	Danmark	19
3.2.2	Finland	20
3.2.3	Island	21
3.2.4	Norge	22
3.2.5	Sverige	23
3.3	Medelantal frivårdsklienter per kategori	24
3.3.1	Danmark	24
3.3.2	Finland	25
3.3.3	Island	26
3.3.4	Norge	27
3.3.5	Sverige	28
3.4	Beläggning av fängelsedömda en bestämd dag	29
3.4.1	Danmark	29
3.4.2	Finland	30
3.4.3	Island	31
3.4.4	Norge	32
3.4.5	Sverige	33
3.5	Rymningar direkt från anstalts- eller häktesområde	34
3.5.1	Danmark	34
3.5.2	Finland	34
3.5.3	Island	35
3.5.4	Norge	35
3.5.5	Sverige	36
3.6	Dödsfall i anstalter och häkten	37
3.6.1	Danmark	37
3.6.2	Finland	37
3.6.3	Island	37
3.6.4	Norge	37
3.6.5	Sverige	37
3.7	Anstalts- och häktesenheter samt platskapacitet vid årets slut	38
3.7.1	Danmark	38
3.7.2	Finland	39
3.7.3	Island	40

3.7.4	Norge	41
3.7.5	Sverige	42
3.8	Platser, beläggning och beläggningsprocent i medeltal	43
3.8.1	Danmark	43
3.8.2	Finland	44
3.8.3	Island	45
3.8.4	Norge	46
3.8.5	Sverige	47
3.9	Personal i kriminalvården i absoluta tal och i relation till antalet klienter	48
3.9.1	Danmark	48
3.9.2	Finland	48
3.9.3	Island	49
3.9.4	Norge	49
3.9.5	Sverige	50
3.10	Fängelsedömda uppdelat på kön och huvudbrott - en bestämd dag i procent	51
3.10.1	Danmark	51
3.10.2	Finland	52
3.10.3	Island	53
3.10.4	Norge	54
3.10.5	Sverige	55
3.11	Återfall i brott inom två år efter avgång från anstalt	56
3.11.1	Danmark	56
3.11.2	Finland	56
3.11.3	Island	56
3.11.4	Norge	56
3.11.5	Sverige	56
4	Bilagstabeller och grafer	57
4.1	Påbörjade fängelsestraff	57
4.2	Genomsnittligt antal frihetsberövande	57
4.3	Genomsnittligt antal utdömda månader för fängelsestraff	58
4.4	Genomsnittligt antal häktade	58
4.5	Nyttillkomna klienter i frivården	59
4.6	Nyttillkomna klienter i frivården med elektronisk kontroll (intensivövervakning)	59
4.7	Genomsnittlig andel av klienter i fängelse/häkte och i frivården, 2016	60
4.8	Genomsnittligt antal klienter i fängelse/häkte och i frivården, 2016	60
4.9	Genomsnittligt antal klienter i fängelse/häkte och i frivården	61
4.10	Rymningar direkt från öppna anstalter	61
4.11	Rymningar direkt från slutna anstalter och häkten	62
4.12	Fängelsedömda fördelat på huvudbrott, 2016	62

1 Definitioner

Beläggning

Personer som upptar en plats som drivs av kriminalvården.

Bötesförvandling

De som tilldömts böter och inte betalat kan i stället få avtjäna en tid i fängelse. I Danmark, Island och Norge kan en person som först avtjänar en fängelsedom vara kvar i fängelse för att avtjäna bötesstraff.

I Island och Norge räknas personen då i kategorin bötesförvandling. I Island kan personer som är dömda till böter överstigande ungefär € 800 och inte betalar, också få avtjäna samhällstjänst. I Norge pågår ett liknande försök med samhällstjänst för de som inte betalar.

Bötesförvandling i Finland och Sverige innebär att den som döms till böter och inte kan betala, döms på nytt. I Sverige blir domen då fängelse i lägst fjorton dagar och högst tre månader. I Finland blir domen fängelse lägst fyra och högst 60 dagar.

Central administration

Avser i Danmark Direktoratet for Kriminalforsorgen samt från 2015 också fyra nyetablerade områdeskontor, i Finland Brottsförklaringsmyndighetens centralförvaltningsenhet, i Norge Kriminalomsorgsdirektoratet och de regionala kontoren, i Sverige Kriminalvårdens huvudkontor, de regionala kontoren samt Kriminalvårdens servicecenter (den sistnämnda ingår från och med 2015) och i Island den islandska kriminalvårdstyrelsen ("Fangelsismálastofnun ríkisins").

Dödsfall i anstalter och häkten

Avser de personer som har dött eller tagit sitt liv inne på anstalten eller inne på häktet. När den intagna skadat sig själv inne på anstalten eller häktet och senare dör av skadan utanför anstalten eller häktet, t.ex. i sjukhus, räknas även detta som självmord i fängelse respektive häkte.

Dömda till fängelse

Personer dömda till frihetsberövande kriminalvårdspåföljd och som är inskrivna vid anstalt eller häkte och avtjänar straff i eller utanför anstalt.

Elektronisk kontroll

Ett alternativt sätt att verkställa ett utdömt fängelsestraff är användning av s.k. fotboja (intensivövervakning). För att kunna avtjäna med fotboja skall den dömda ha egen bostad, arbete eller delta i utbildning. Det krävs också medgivande från samboende. Klienter med fotboja har förbud att vistas utanför bostaden annat än på särskilt angivna tider och för särskilda ändamål, som t.ex. arbete eller inköp. Efterlevnaden av förbudet kontrolleras med elektronisk utrustning. Det är även förbjudet att använda alkohol eller droger. Andra nationella villkor kan förekomma.

I Danmark kan elektronisk övervakning, sedan maj 2013, ges då den dömda har ett fängelsestraff på upp till sex månader. Innan ändringen var det upp till fem månader. Den 1 juli 2013 infördes utsluss med elektronisk kontroll i Danmark. Utsluss kan ges då den dömda har upp till 6 månader kvar att avtjäna.

I Finland finns elektronisk kontroll sedan 1 oktober 2006 som utslussning ("övervakad frihet på prov"). Tillsynen sköts av fängelsepersonal men klienterna ingår inte i beläggningen för fängelsedömda, utan de inkluderas under kriminalvården i frihet därför att de inte befinner sig innanför murarna. Från 2012 har domstolen i Finland haft möjlighet att döma till fotboja för verkställighet av straff för personer med en dom på upp till 6 månader (om det t.ex. är problem av social karaktär som medför att samhällstjänst inte kan användas).

1 oktober 2011 introducerade Island elektronisk kontroll vid utslussning. När det utdömda fängelsestraffet är 12 månader eller mer kan en klient avsluta straffet utanför anstalt genom elektronisk kontroll. Vid 12 månaders fängelse kan elektronisk kontroll vara i 60 dagar (tidigare 30 dagar från 1 oktober 2011 till 30 mars 2016). Sedan kan det förlängas med 5 (tidigare 2,5) dagar för varje utdömd månad. Maximalt kan det vara i 360 (tidigare 240) dagar. Tillsynen sköts av fängelsepersonal men klienterna ingår inte i beläggningen för fängelsedömda utan de inkluderas under kriminalvården i frihet då de inte befinner sig innanför murarna.

Norge införde elektronisk övervakning fr.o.m. 2008 och gällde i hela landet 2014. Målgruppen är de som är dömda till ett fängelsestraff på till och med fyra månader eller som har fyra månader kvar att avtjäna.

Elektronisk kontroll har funnits i svensk kriminalvård sedan 1994. Från den 1 april 2005 kan man få avtjäna med elektronisk kontroll vid fängelsestraff på högst sex månader. Fotboja används också som en utslussåtgärd för intagna som är dömda till minst sex månaders fängelse.

Enhet

En hel eller en del av en anstalt. En anstalt som har en sluten och en öppen del räknas som två enheter. En anstalt som har två geografiskt åtskilda delar där båda är slutna/öppna räknas också som två enheter.

Förvaring

Förvaring i Danmark är ett tidsbestämt straff som kan utdömas om en person begått ett allvarligt brott och utgör fara för andras liv. Rätten avgör när personen ska frigges. I Norge är förvaring ett tidsbestämt straff som kan utdömas om en person begått ett allvarligt brott och rätten menar att det är risk för återfall. Det utdöms en maximitid och vanligtvis en minimitid som ska avtjänas. Den förvaringsdömda kan frigges på prov när minimitiden är avtjänad. Maximitiden kan förlängas av domstolen.

Häktade

Personer misstänkta för brott som är frihetsberövade efter beslut av domstol. I Danmark och Norge ingår en liten grupp som är satt i fängelse enligt polisens order (i Danmark upp till 24 timmar och i Norge upp till 48 timmar).

Häkte

En sluten enhet där häktade med flera förvaras. I Danmark är begreppet arresthus. Københavns Fængsler ingår under häkten. Majoriteten av platserna används till häktade personer, och endast en liten andel till

personer som verkställer ett fängelsestraff. Det samma gäller i Sverige. I Finland, Island och Norge finns inte några särskilda häkten utan häktade finns på vissa slutna anstalter.

Huvudbrott

Det brott i domen som har den längsta strafftiden. I mord/dråp ingår planerat och oplanerat dråp och försök till mord eller dråp, men inte oaktsamt dödande. I narkotikabrott ingår även smuggling. Hot ingår i våldsbrott. Rattfylleri ingår i trafikbrott. Tillgreppsbrott ingår inte i ekonomiska brott.

Inskrivna frihetsberövade

Inskrivna vid anstalter och häkten som drivs av kriminalvården utom de olovligen frånvarande och utom de dömda till elektronisk kontroll. Antalet inkluderar inskrivna som till exempel är på sjukhus, på behandlingshem eller någon form av utslussningsboende som inte tillhör kriminalvården.

Inskrivna frivårdsklienter

Antalet inskrivna vid frivården som avtjänar en pågående verkställighet inom frivården. De anstaltsklienter som redan är inskrivna, men ännu inte villkorligt frigivits, räknas inte. Klienter i elektronisk kontroll räknas.

Kontraktsvård

Skyddstillsyn med särskild behandlingsplan finns endast i Sverige. En villkorlig dom som ersätter ett fängelsestraff på upp till två år. Förutom det som ingår i skyddstillsynen ska den dömde följa en särskild behandlingsplan. Påföljden är främst avsedd för missbrukare. Den dömde ska lämna sitt samtycke och innebär behandling på behandlingshem eller i öppenvård.

Livstidsdömda

Personer dömda till fängelse på livstid. I Danmark avgörs det om den dömde skall frigges på prov när 12 år av straffet är avtjänat. Det bestäms en prøvotid på upp till 5 år.

I Finland och Sverige är straffet verkställt om personen beviljas nåd. I Sverige räknas klienten som livstidsdömd fram till dess straffet blivit tidsbestämt av domstol (från november 2006) eller beviljats nåd. En livstidsdömd kan ansöka om tidsbestämning när 10 år av straffet har avtjänats. Tiden kan inte bestämmas till kortare än 18 år. I Finland kan domstolen från den 1 oktober 2006 avgöra om den dömde ska frigges villkorligt när 12 år av straffet har avtjänats. Personer redovisas som livstidsdömda så länge som strafftiden är obestämd. Ingen i Island är livstidsdömd, men straffet finns i isländsk lagstiftning. Norge har inte livstidsstraff.

Nyttillkomna klienter i kriminalvård i frihet

Klienter som under perioden börjat verkställa någon form av påföljd inom kriminalvården. Även de som villkorligt frigivits med övervakning (på danska: tilsyn) ingår. Klienter med elektronisk kontroll ingår.

Personal

Den totala personalresursen oavsett sjukfrånvaro, uttryckt i årsarbetskrafter/heltidstjänster, som är anställda i kriminalvården. En person som arbetar halvtid och är anställd sex månader under ett budgetår är således 0,25 personalresurser.

I Danmark är både lärare och sjukvårdspersonal anställda inom kriminalvården. Från och med 2016 är inte sjukvårdspersonalen anställd inom kriminalvården i Finland. De flesta lärarna är inte anställda. I Island och Norge är bibliotekarier, lärare och sjukvårdspersonal inte anställda inom kriminalvården. I Island är kökspersonal inte anställd av kriminalvården med undantag för ett fängelse.

I Sverige är läkare normalt inte anställda, lärare är anställda av kriminalvården sedan år 2008.

Personalkategorier som ingår i tabell 9.

Personalkategorier	Danmark	Finland	Island	Norge	Sverige
Lärare för intagna	Ja	Delvis	Nej	Nej	Ja
Lärare för personal	Ja	Nej	Nej	Nej	Ja
Vårdare i utbildning	Ja	Nej	Nej	Nej	Ja
Vårdare i praktik	Ja	Ja	Nej	Ja	Ja
Läkare	Ja	Nej	Nej	Nej	Nej
Sjukvårdspersonal	Ja	Nej	Nej	Nej	Ja
Kultur och fritid	Ja	Delvis	Delvis	Ja	Delvis
Behandlare/ programledare	Delvis	Delvis	Delvis	Delvis	Delvis
Transporttjänsten	Delvis	Delvis	Delvis	Delvis	Ja

Platser, platskapacitet

Tillgängliga platser dvs. platser som kan beläggas heldygn kontinuerligt och har varit eller kunde ha varit i bruk.

Påbörjade fängelsestraff

Personer som under perioden påbörjat verkställighet av frihetsberövande straff i fängelse och häkte. Bötesfångar och klienter med fotboja (elektronisk kontroll) är ej medräknade.

Rymningar direkt från anstalt eller häkte

Antalet gånger personer har avvikit direkt från anstalten eller häktets område (innanför fysiskt hinder på slutna anstalter och häkten). Om två personer avviker samtidigt räknas det alltså som två avvikelser.

Samhällstjänst

Skall ersätta ett fängelsestraff genom att den dömda utför oavlönat arbete i ett bestämt antal timmar. Arbetet utförs oftast för någon ideell förening. Den dömda ska lämna sitt samtycke.

I Danmark kombineras samhällstjänst med övervakning. I Sverige kombineras samhällstjänst också med övervakning i form av skyddstillsyn. I Sverige finns också påföljden villkorlig dom med föreskrift om samhällstjänst. Den som döms till denna påföljd står inte under övervakning. I Island kan kriminalvårdsstyrelsen besluta om samhällstjänst när den dömda har en ovillkorlig dom på högst nio månader. Från 30 mars 2016 är det 12 månader. Personer som är dömda till böter och inte betalar, kan också få avtjäna samhällstjänst. I Norge pågår ett liknande försök där de som inte betalar utför samhällsnyttigt arbete.

Samhällsstraff

I det norska "samfunnsstraffet" skall de utdömda timmarna, från 30 till maximalt 420, avtjänas genom a) samhällsnyttigt arbete b) deltagande i programverksamhet eller c) andra åtgärder som syftar till att motverka återfall i ny kriminalitet. Samhällsnyttigt arbete motsvarar det som tidigare kallades "samfunnstjeneste" (samhällstjänst) i Norge. Den dömda ska lämna sitt samtycke. Samhällsstraff kombineras med övervakning.

Skyddstillsyn

Finns endast i Sverige. Personen har övervakning under normalt ett år, men prövotiden är tre år. Villkor om missbruksvård m.m. kan förekomma.

Slutna anstalter

Anstalter/enheter med någon form av rymningshinder.

Straffbarhetsåldern

I de nordiska länderna har straffbarhetsåldern hittills varit 15 år. Den 1 juli 2010 blev straffbarhetsåldern sänkt till 14 år i Danmark. I februari 2012 beslutade folketinget att ändra beslutet och straffbarhetsåldern är nu igen 15 år.

Tillsyn av psykiskt sjuka som är kriminella

Finns endast i Danmark. Personer som är psykiskt sjuka och som på grund av att de har begått brott är dömda till psykiatrisk vård samt tillsyn av frivården.

Utländska medborgare

Personer med utländskt medborgarskap oavsett var de är bosatta.

Villkorlig dom med övervakning

De klienter som får en tidsbestämd villkorlig dom till fängelse. I Danmark kan det även förekomma att det inte är fastställt något tidsbestämt straff i den villkorliga domen. Under en viss prövotid kan domen omvandlas till fängelse om nya brott begås eller vid misskötsamhet. En villkorlig dom till fängelse kan i vissa

fall kombineras med övervakning och i Norge är detta alltid fallet. I Danmark, Island och Norge kan även villkor om narkotika- och alkoholbehandling förekomma. I Finland är det bara unga som fyllt 15 men inte 21 när brottet begicks som kan komma i fråga.

Villkorlig dom för trafikbrott med alkoholbehandling / missbruksprogram

I Danmark är övervakning med behandling av alkoholproblem ett villkorligt fängelsestraff som kan föreläggas om den dömdes alkoholkoncentration i blodet är högre än 2 promille eller om personen har återfallit i rattfylleri. Behandlingens längd bestäms av rätten, baserat på preliminär rapport framtagen av frivården. Vanligtvis pågår behandlingen under ett år. Den består normalt sett av behandling med Antabus två gånger i veckan samt medicinsk och social rådgivning.

I Norge kan förare påverkade av alkohol, droger eller medicinering dömas till ett villkorligt fängelsestraff om den dömda deltar i ett behandlingsprogram. Det innehåller en bedömning av behovet av behandling, individuella samtal minst en gång var fjortonde dag samt 20 till 30 timmars utbildning som normalt sker i grupp. Den dömda ska lämna sitt samtycke. Majoriteten av deltagarna består av rattfyllerister.

Villkorligt frigivna med övervakning

De klienter som avtjänat fängelsestraff och frigivits efter att del av strafftiden avtjänats enligt särskilda regler. De som redovisas som frivårdsklienter är villkorligt frigivna som efter frigivningen har en övervakare. Villkor om missbruksvård m.m. kan förekomma.

Återfall

Till återfall räknas enbart brott som begås under aktuell uppföljningsperiod och där klienten genom lagakraftvunnen dom döms till en ny kriminalvårdspåföljd. Detta innebär till exempel att domar som innebär enbart böter inte räknas som återfall. Uppföljningsperioden är två år.

Populationen består av klienter som avgått från anstalt under respektive år. I begreppet avgått från anstalt ingår även klienter som avslutar sin anstaltsverkställighet på häkte. Klienter kan avgå från flera anstaltsverkställigheter under samma år vilket innebär att populationen inte utgörs av unika klienter. I populationen ingår inte klienter som under uppföljningsperioden har avlidit.

Återfallssiffrorna bör främst användas för att få en förståelse för hur utvecklingen av återfall ser ut i respektive land. Siffrorna är inte jämförbara mellan länderna då det finns skillnader i hur rättväsendet i de olika länderna fungerar. Andelen återfall redovisar utifrån när en klient döms till en ny påföljd vilket innebär att tiden från brott till dom blir viktig för nivån på återfall. Tiden mellan brott och dom varierar inte bara mellan länder, som en effekt av olika rättsväsenden, utan också utifrån olika brottstyper inom varje land då vissa typer av brott har längre handläggningstider. Inom varje land kan dessutom handläggningstiderna variera mellan år.

Öppna anstalter

Den typ av anstalt/enhet där egentliga rymningshinder inte finns.

Övriga inskrivna

Avser till exempel förvärtagna enligt utlänningslagen, psykiskt störda, missbrukare och vård av unga.

Teckenförklaring

-	noll
0	mindre än 0,5
.	ingen adekvat uppgift
..	ingen uppgift

Avrundning kan medföra att summan av talen i någon tabell avviker från totalen

2 Analys

2.1 Danmark

I Danmark har det varit en generell nedgång i antalet häktade, fängelsedömda och antalet frivårdsklienter.

Antalet påbörjade fängelsestraff har minskat kraftigt under den senaste femårsperioden.

Som en följd av nedgången minskar även den genomsnittliga beläggningen i anstalt och häkten. Andelen frihetsberövade per 100 000 invånare har minskat från 75 till 62 under perioden 2012–2016. Samtidigt har den genomsnittliga längden på utdömda domar tenderat att stiga, från 6,3 månader 2012 till 7,3 månader 2015. Under 2016 minskade dock den genomsnittliga tiden till 6,9 månader.

När det gäller antalet nytillkomna klienter i frivården så har det minskat under 2016, efter några års uppgång.

Användandet av samhällstjänst har ökat vilket är en följd av nya regler som infördes i maj 2015 med syfte att stärka denna verkställighetsform. Den ökade användningen av samhällstjänst har medfört att nedgången av antalet nytillkomna klienter i frivården inte blivit kraftigare.

Minskningen av antalet häktade och fängelsedömda innebär ett minskat behov av häktes- och anstaltsplatser. Det har därför varit nödvändigt att tillfälligt stänga några av platserna både i öppna och slutna anstalter och i häkten.

2.2 Finland

Antalet nya klienter med samhällstjänst och påbörjade fängelsestraff har minskat under hela uppföljningsperioden. Detta har varit resultatet av en minskning i antalet brott som har kommit till polisens kännedom, vilket gäller för flera typer av brott. En minskning av antalet grova rattfyllerier har framförallt bidragit till nedgången för samhällstjänsten, då rattfylleri är det primära brottet i mer än hälften av samhällstjänstdomarna. Införandet av övervakningsstraff som ett alternativ till fängelse har bidragit till en minskning av antalet fängelsestraff.

Minskningen i antalet nya klienter med samhällstjänst och påbörjade fängelsestraff har även dragit ner det genomsnittliga antalet fängelsedömda och frivårdsklienter. En liten ökning i det genomsnittliga antalet fängelsedömda ses 2016 vilket förklaras av att den genomsnittliga anstaltstiden har blivit längre. Ökningen av antalet fängelsedömda utländska medborgare har under åren 2015 och 2016 främst berott på det stora antalet asylsökande år 2015.

Det organisatoriska ansvaret för hälsa och sjukvård för frihetsberövade övergick den 1 januari 2016 till Institutet för hälsa och välfärd. Hälso- och sjukvårdspersonalen inom Brottsförhållningsmyndigheten flyttade över till Institutet för hälsa och välfärd, vilket resulterade i en minskning av fängelsepersonalen med 181 årskrafter.

2.3 Island

För perioden 2012–2016 har antalet påbörjade fängelsestraff minskat med 35 procent. Antalet nytillkomna klienter i frivården har istället ökat under perioden, som mest med 13 procent från 2012 till 2015, men med nio procent för hela perioden 2012–2016. Främst på grund av att antalet påbörjade samhällstjänster har ökat

med 25 procent under perioden. I Island kan kriminalvårdstyrelsen besluta om samhällstjänst när den dömda har en ovillkorlig dom på högst nio månader. Från 30 mars 2016 har det utökats till 12 månader. Personer som är dömda till böter och inte betalar, kan också få avtjäna genom samhällstjänst. Island har från 1 oktober 2011 introducerat elektronisk kontroll vid utslussning och genomsnittligt antal nytillkomna klienter var 34 under perioden 2012–2016. Medelantalet klienter per dag var för samma period sju.

Av de nordiska länderna har Island för 2016 lägst antal intagna per 100 000 av hela befolkningen och genomsnittligt antal frihetsberövade per 100 000 har minskat från 55 till 43 under perioden 2012–2016. Genomsnittliga längden på utdömda domar har minskat från 8,2 månader till 7,2 månader, vilket motsvarar en minskning med 12 procent.

Medelantal inskrivna frivårdsklienter per 100 000 av hela befolkningen har under perioden ökat med 15 procent.

Platskapaciteten på slutna anstaltsenheter har under perioden minskat från 123 till 107, vilket motsvarar en minskning med 13 procent. Ett fängelse med 12 platser stängdes i juni 2015 och ett annat med tio platser stängdes i maj 2016. I november 2016 öppnades ett nytt fängelse men det är ännu inte i full drift. På grund av minskat antal platser har verkställighetskön ökat. Den isländska kriminalvårdstyrelsen prioriterar längre straff framför kortare straff och även dömda personer som bryter mot lagen vid upprepade tillfällen. Det betyder att påbörjade fängelsestraff är färre de senaste åren. Konsekvensen har också varit att fler straff löper ut (preskriberas).

Huvudbrotten narkotikabrott och sexualbrott står för hälften av alla fängelsedömda en bestämd dag. Strafftider för dessa brott har ökat under de senaste åren.

Medelantal utländska frihetsberövade per dag i Island har minskat från 2013 till 2016 med 20 procent.

2.4 Norge

Utvecklingen i Norge har under femårsperioden 2012–2016 präglats av fortsatt stigande antal fängelsedömda. Under denna period har det varit ett stort fokus på att minska antalet klienter i verkställighetskön. Detta har bidragit till högre antal fängelsedömda än vad det annars skulle ha varit. Under 2017 blev verkställighetskön i stort sett avverkad och antalet fängelsedömda tenderar nu att sjunka.

Andelen utländska medborgare har varit på en hög nivå under åren 2012–2016 och utgör omkring en tredjedel av alla frihetsberövade. Under dessa år har utländska medborgare också stått för mer än hälften av alla häktade. Tillsammans har detta varit en viktig förklaring till varför antalet intagna inte har minskat under denna period, även om Norge i betydligt större utsträckning samtidigt har infört elektronisk kontroll som alternativ till fängelse. Under 2016 erbjöds 3 291 personer att verkställa med elektronisk kontroll, en ökning med 122 procent sedan 2012. Samtidigt har Norge en nedåtgående trend av antalet personer som verkställer samhällsstraff, 22 procent färre verkställda domar under 2016 än under 2012. Norge införde också den 1 juli 2014 ett nytt straff, så kallat ungdomsstraff. Detta straffalternativ vänder sig till unga mellan 15 och 18 år som begår allvarlig eller upprepade brottslighet. Det är inte osannolikt att ökningen i användandet av elektronisk kontroll kombinerat med införandet av ungdomsstraff kan ha bidragit till minskad användning av samhällsstraff i Norge. Den ökade användningen av elektronisk kontroll har också bidragit till att allt färre personer, men samtidigt mer kriminellt belastade, släpps från fängelse efter verkställt fängelsestraff.

2.5 Sverige

Sverige har under senare delen av 2000-talet haft en nedåtgående trend i både antalet påbörjade fängelsestraff och antalet nytillkomna klienter i frivården. Under 2000-talet var antalet påbörjade fängelsestraff som högst år 2004 därefter har antalet minskat med 25 procent till dagens nivå. Även inom frivården har antalet klienter minskat kraftigt under de senaste åren.

Bakom det minskade klientinflödet ligger dels en förändrad brottsstruktur, dels påverkas Kriminalvårdens klientinflöde av tidigare led i rättskedjan; framförallt av förändringar i domstolarnas praxis, antal domar och utdömda strafftider. Genom åren har det därmed skett förändringar inom vissa huvudbrottskategorier.

Inom huvudbrottskategorin narkotika, som är det vanligaste huvudbrottet både bland fängelsedömda och bland klienter i frivård, har det under de senaste åren skett en förskjutning mot en större andel klienter inom frivård. Under 2011 skedde en praxisförändring i de kriterier och omständigheter som domstolarna tar hänsyn till när de dömer narkotikabrott samt för beslut av påföljd när det gäller narkotikamål.

Praxisförändringen ledde till att inflödet av klienter dömda för narkotikabrott minskade i anstalt från 2010 samtidigt som inflödet till frivården ökade. Utifrån beläggning av fängelsedömda en specifik dag innebar praxisförändringen att antalet inskrivna narkotikabrottdömda minskade drastiskt 2012 och 2013 för att sedan stabilisera sig igen.

Våldsbrott och hot är ett vanligt huvudbrott bland klienterna i Kriminalvården. En stor del av den nedgång av antalet påbörjade fängelsestraff 2008–2016 skedde inom gruppen dömda för våldsbrott och hot och då framförallt gällande misshandelsfall (ej grova). Misshandel ger som regel korta strafftider vilket innebär att nedgången inte syns i beläggning av fängelsedömda en specifik dag som redovisas i rapporten. Efter 2011 minskade även antalet nytillkomna klienter i frivården relativt kraftigt som en effekt av minskat antal våldsbrott.

3 Tabeller

3.1 Klienttillströmning till kriminalvården

3.1.1 Danmark	2012	2013	2014	2015	2016
Påbörjade fängelsestraff	6 072	6 487	5 250	4 828	4 475
Nyttillkomna klienter i frivården	11 693	11 789	12 138	12 627	11 524
Därav					
samhällstjänst	3 722	3 617	3 646	4 421	4 640
samhällsstraff
villkorlig frigivning med övervakning	2 053	2 117	2 086	1 949	1 775
villkorlig dom med övervakning	2 114	2 167	2 185	1 995	1 605
tillsyn av psykiskt sjuka som är kriminella	704	723	745	871	626
villkorlig dom för trafikbrott med alkoholistbehandling/missbruksprogram	507	486	400	363	378
kontraktsvård
skyddstillsyn exkl. samhällstjänst och kontraktsvård
elektronisk kontroll (intensivövervakning)	2 419	2 499	2 872	2 813	2 319
utsluss med elektronisk kontroll	.	13	69	87	68
övriga ¹	174	167	135	128	113
<i>Påbörjade fängelsestraff per 100 000 av</i>					
<i>folkmängden, 15 år eller äldre</i>	<i>132</i>	<i>140</i>	<i>113</i>	<i>103</i>	<i>94</i>
<i>hela folkmängden</i>	<i>109</i>	<i>116</i>	<i>93</i>	<i>85</i>	<i>78</i>
<i>Nyttillkomna klienter i frivården per 100 000 av</i>					
<i>folkmängden, 15 år eller äldre</i>	<i>255</i>	<i>255</i>	<i>261</i>	<i>269</i>	<i>243</i>
<i>hela folkmängden</i>	<i>210</i>	<i>210</i>	<i>216</i>	<i>223</i>	<i>202</i>

¹ Tillsyn under behandlingsbestämt avtjänande av straff, sexualbrottsdömda i behandling och vid åtalsunderlåtelse.

3.1.2 Finland	2012	2013	2014	2015	2016
Påbörjade fängelsestraff	3 789	3 529	3 426	3 397	3 372
Nyttillkomna klienter i frivården	5 133	4 766	4 751	4 814	4 463
därav					
samhällstjänst	2 741	2 523	2 359	2 329	2 037
samhällsstraff
villkorlig frigivning med övervakning	739	753	752	733	762
villkorlig dom med övervakning	901	757	743	772	707
tillsyn av psykiskt sjuka som är kriminella
villkorlig dom för trafikbrott med alkoholbehandling/missbruksprogram
kontraktsvård
skyddstillsyn exkl. samhällstjänst och kontraktsvård
elektronisk kontroll (intensivövervakning)	198	223	272	270	261
utsluss med elektronisk kontroll ²	544	504	615	702	690
övriga ³	10	6	10	8	6
<i>Påbörjade fängelsestraff per 100 000 av</i>					
<i>folkmängden, 15 år eller äldre</i>	84	78	75	74	73
<i>hela folkmängden</i>	70	65	63	62	61
<i>Nyttillkomna klienter i frivården per 100 000 av</i>					
<i>folkmängden, 15 år eller äldre</i>	114	105	104	105	97
<i>hela folkmängden</i>	95	88	87	88	81

² Tillsynen sköts av fängelsepersonal.

³ Ungdomsstraff.

3.1.3 Island	2012	2013	2014	2015	2016
Påbörjade fängelsestraff	234	214	186	183	153
Nyttillkomna klienter i frivården	301	272	331	340	328
därav					
samhällstjänst ⁴	202	188	244	254	253
samhällsstraff					
villkorlig frigivning med övervakning	66	52	38	42	38
villkorlig dom med övervakning	1	6	4	8	4
tillsyn av psykiskt sjuka som är kriminella
villkorlig dom för trafikbrott med alkoholbehandling/missbruksprogram
kontraktsvård
skyddstillsyn exkl. samhällstjänst och kontraktsvård
elektronisk kontroll (intensivövervakning)
utsluss med elektronisk kontroll	32	26	45	36	33
övriga	-	-	-	-	-
<i>Påbörjade fängelsestraff per 100 000 av</i>					
<i>folkmängden, 15 år eller äldre</i>	92	84	72	70	58
<i>hela folkmängden</i>	73	66	57	56	46
<i>Nyttillkomna klienter i frivården per 100 000 av</i>					
<i>folkmängden, 15 år eller äldre</i>	119	107	128	130	123
<i>hela folkmängden</i>	94	85	102	103	99

⁴ Ovillkorligt fängelsestraff och fängelsestraff istället för obetalda böter som omvandlats till samhällstjänst (därav böter omvandlade till samhällstjänst 116 (2012), 79 (2013), 127 (2014), 139 (2015), 143 (2016)).

3.1.4 Norge	2012	2013	2014	2015	2016
Påbörjade fängelsestraff ⁵	7 332	7 432	6 718	6 726	6 792
Nyttillkomna klienter i frivården	5 356	5 584	6 409	6 563	6 541
därav					
samhällstjänst	-	-	-	-	-
samhällsstraff	2 437	2 231	2 246	1 914	1 909
villkorlig frigivning med övervakning	792	784	794	750	760
villkorlig dom med övervakning	6	6	6	7	5
tillsyn av psykiskt sjuka som är kriminella
villkorlig dom för trafikbrott med alkoholbehandling/missbruksprogram	523	565	497	556	463
kontraktsvård
skyddstillsyn exkl. samhällstjänst och kontraktsvård
elektronisk kontroll (intensivövervakning)	1 308	1 681	2 459	2 838	2 908
utsluss med elektronisk kontroll ⁶	177	208	268	360	383
övriga	113	109	139	138	113
<i>Påbörjade fängelsestraff per 100 000 av</i>					
<i>folkmängden, 15 år eller äldre</i>	180	180	161	159	159
<i>hela folkmängden</i>	147	147	131	130	130
<i>Nyttillkomna klienter i frivården per 100 000 av</i>					
<i>folkmängden, 15 år eller äldre</i>	132	135	153	155	153
<i>hela folkmängden</i>	107	111	125	127	125

⁵ Siffran för påbörjade fängelsestraff är för 2015 uppdaterad.

⁶ Siffran för 2015 är korrigerad.

3.1.5 Sverige	2012	2013	2014	2015	2016
Påbörjade fängelsestraff	9 500	8 975	8 943	8 581	8 495
Nyttillkomna klienter i frivården	19 998	18 202	16 686	16 288	15 166
därav					
samhällstjänst ⁷	6 555	5 928	5 165	4 960	4 476
samhällsstraff
villkorlig frigivning med övervakning	4 934	4 386	4 029	3 976	3 637
villkorlig dom med övervakning
tillsyn av psykiskt sjuka som är kriminella
villkorlig dom för trafikbrott med alkoholbehandling/missbruksprogram
kontraktsvård	1 051	1 071	915	812	703
skyddstillsyn exkl. samhällstjänst och kontraktsvård	4 553	4 264	4 169	4 116	3 984
elektronisk kontroll (intensivövervakning)	2 289	1 987	1 877	1 827	1 817
utsluss med elektronisk kontroll	616	566	531	597	549
övriga	-	-	-	-	-
<i>Påbörjade fängelsestraff per 100 000 av</i>					
<i>folkmängden, 15 år eller äldre</i>	<i>120</i>	<i>112</i>	<i>111</i>	<i>105</i>	<i>103</i>
<i>hela folkmängden</i>	<i>99</i>	<i>93</i>	<i>92</i>	<i>87</i>	<i>85</i>
<i>Nyttillkomna klienter i frivården per 100 000 av</i>					
<i>folkmängden, 15 år eller äldre</i>	<i>252</i>	<i>228</i>	<i>207</i>	<i>200</i>	<i>184</i>
<i>hela folkmängden</i>	<i>209</i>	<i>189</i>	<i>171</i>	<i>165</i>	<i>152</i>

⁷ Villkorlig dom med samhällstjänst redovisas tillsammans med annan samhällstjänst.

3.2 Medelantal frihetsberövade per kategori

3.2.1 Danmark	2012	2013	2014	2015	2016
Medelantal inskrivna frihetsberövade ⁸	4 178	4 207	3 963	3 597	3 557
därav					
häktade	1 362	1 362	1 324	1 153	1 117
<i>procent</i>	33	32	33	32	31
dömda till fängelse	2 628	2 626	2 443	2 266	2 235
<i>procent</i>	63	62	62	63	63
bötesförvandling	1	1	0	0	0
inskrivna för förvaring	43	45	43	48	56
övriga inskrivna ⁹	144	173	153	130	149
<i>Dömda per 100 000 av</i>					
<i>folkmängden, 15 år eller äldre</i>	57	57	52	48	47
<i>hela folkmängden</i>	47	47	43	40	39
<i>Samtliga frihetsberövade per 100 000 av</i>					
<i>folkmängden, 15 år eller äldre</i>	91	91	85	77	75
<i>hela folkmängden</i>	75	75	70	64	62

⁸ Mätning varje dag.

⁹ Till största delen förvärtagna enligt utlänningslagen. Frihetsberövade asylsökande placerade på kriminalvårdens asylplatser ingår inte.

3.2.2 Finland	2012	2013	2014	2015	2016
Medelantal inskrivna frihetsberövade ¹⁰	3 086	3 024	2 929	2 859	2 917
därav					
häktade ¹¹	626	578	619	597	585
<i>procent</i>	20	19	21	21	20
dömda till fängelse	2 411	2 398	2 257	2 210	2 275
<i>procent</i>	78	79	77	77	78
bötesförvandling	49	48	52	52	57
inskrivna för förvaring
övriga inskrivna	-	-	-	-	-
<i>Dömda per 100 000 av</i>					
<i>folkmängden, 15 år eller äldre</i>	53	53	50	48	50
<i>hela folkmängden</i>	45	44	41	40	41
<i>Samtliga frihetsberövade per 100 000 av</i>					
<i>folkmängden, 15 år eller äldre</i>	68	67	64	62	64
<i>hela folkmängden</i>	57	56	54	52	53

¹⁰ Mätning två gånger per månad. Inskrivna som är olovligen frånvarande (ca. 50 personer) ingår i mätningen.

¹¹ I Finland var dessutom 95 (2012), 95 (2013), 80 (2014), 85 (2015) och 81 (2016) häktade på polisrest.

3.2.3 Island	2012	2013	2014	2015	2016
Medelantal inskrivna frihetsberövade ¹²	177	179	182	175	143
därav					
häktade	22	18	12	17	16
<i>procent</i>	<i>12</i>	<i>10</i>	<i>7</i>	<i>10</i>	<i>11</i>
dömda till fängelse	128	139	142	135	107
<i>procent</i>	<i>72</i>	<i>78</i>	<i>78</i>	<i>77</i>	<i>75</i>
bötesförvandling	4	4	3	2	2
inskrivna för förvaring
övriga inskrivna ¹³	23	19	25	21	18
<i>Dömda per 100 000 av</i>					
<i>folkmängden, 15 år eller äldre</i>	<i>51</i>	<i>54</i>	<i>55</i>	<i>51</i>	<i>40</i>
<i>hela folkmängden</i>	<i>40</i>	<i>43</i>	<i>44</i>	<i>41</i>	<i>32</i>
<i>Samtliga frihetsberövade per 100 000 av</i>					
<i>folkmängden, 15 år eller äldre</i>	<i>70</i>	<i>70</i>	<i>70</i>	<i>67</i>	<i>54</i>
<i>hela folkmängden</i>	<i>55</i>	<i>56</i>	<i>56</i>	<i>53</i>	<i>43</i>

¹² Mätning varje dag.

¹³ Inskrivna på ett privat "halfway house".

3.2.4 Norge	2012	2013	2014	2015	2016
Medelantal inskrivna frihetsberövade ¹⁴	3753	3 787	3 859	3 927	4 035
därav					
häktade ¹⁵	954	1034	1 056	1 007	1 011
<i>procent</i>	25	27	27	26	25
dömda till fängelse	2 639	2 599	2 629	2 747	2 833
<i>procent</i>	70	69	68	72	72
bötesförvandling	77	68	85	80	101
inskrivna för förvaring	84	85	88	94	90
övriga inskrivna ¹⁶	-	-	-	-	-
<i>Dömda per 100 000 av</i>					
<i>folkmängden, 15 år eller äldre</i>	65	63	63	65	66
<i>hela folkmängden</i>	53	51	51	53	54
<i>Samtliga frihetsberövade per 100 000 av</i>					
<i>folkmängden, 15 år eller äldre</i>	92	92	92	93	94
<i>hela folkmängden</i>	75	75	76	76	77

¹⁴ Mätning varje dag.

¹⁵ Korrigerade siffror för 2012 – 2015. Häktade enligt utlänningslagen ingår från och med 2012.

3.2.5 Sverige	2012	2013	2014	2015	2016
Medelantal inskrivna frihetsberövade ¹⁷	6 411	5 909	5 749	5 664	5 640
därav					
häktade	1 571	1 486	1 490	1 442	1 460
<i>procent</i>	25	25	26	25	26
dömda till fängelse ¹⁸	4 758	4 343	4 172	4 091	4 050
<i>procent</i>	74	73	73	72	72
bötesförvandling
inskrivna för förvaring
övriga inskrivna ¹⁹	82	80	87	131	130
<i>Dömda per 100 000 av</i>					
<i>folkmängden, 15 år eller äldre</i>	60	54	52	50	49
<i>hela folkmängden</i>	50	45	43	42	41
<i>Samtliga frihetsberövade per 100 000 av</i>					
<i>folkmängden, 15 år eller äldre</i>	81	74	71	70	68
<i>hela folkmängden</i>	67	61	59	57	56

¹⁷ Mätning 1 gång per månad.

¹⁸ Utsluss med elektronisk kontroll ingår i tabell 3.3.

¹⁹ År 2012 var andelen inskrivna enligt utlänningslagen omkring 45 procent av denna grupp, år 2016 utgjorde den nästan 60 procent.

3.3 Medelantal frivårdsklienter per kategori

3.3.1 Danmark²⁰	2012	2013	2014	2015	2016
Medelantal inskrivna frivårdsklienter ²¹	9 543	9 673	9 887	9 671	9 054
därav					
samhällstjänst	2 296	2 206	2 228	2 466	2 388
samhällsstraff
villkorlig frigivning med övervakning	1 650	1 770	1 749	1 633	1 426
villkorlig dom med övervakning	2 166	2 122	2 179	1 916	1 745
tillsyn av psykiskt sjuka som är kriminella	2 591	2 758	2 879	2 858	2 788
villkorlig dom för trafikbrott med alkoholistbehandling/missbruksprogram	477	456	426	332	332
kontraktsvård
skyddstillsyn exkl. samhällstjänst och kontraktsvård
elektronisk kontroll (intensivövervakning)	288	292	352	389	298
utsluss med elektronisk kontroll	.	2	14	16	21
övriga ²²	75	67	60	61	56
<i>Frivårdsklienter per 100 000 av</i>					
<i>folkmängden, 15 år eller äldre</i>	208	209	212	206	191
<i>hela folkmängden</i>	171	173	176	171	159

²⁰ Siffrorna för 2012 och 2015 har justerats från antalet övervakningar till antalet personer.

²¹ Mätning 1 gång per månad.

²² Tillsyn under behandlingsbestämt avtjänande av straff, sexualbrottsdömda i behandling och vid åtalsunderlåtelse. Siffran för 2013 är korrigerad.

3.3.2 Finland	2012	2013	2014	2015	2016
Medelantal inskrivna frivårdsklienter ²³	3 795	3 475	3 305	3 302	3 256
därav					
samhällstjänst	1 458	1 344	1 247	1 217	1 120
samhällsstraff
villkorlig frigivning med övervakning	1 074	1 036	1 054	1 033	1 067
villkorlig dom med övervakning	1 084	908	781	786	819
tillsyn av psykiskt sjuka som är kriminella
villkorlig dom för trafikbrott med alkoholistbehandling/missbruksprogram
kontraktsvård
skyddstillsyn exkl samhällstjänst och kontraktsvård
elektronisk kontroll (intensivövervakning)	18	29	45	48	47
utsluss med elektronisk kontroll ²⁴	150	151	168	209	203
övriga ²⁵	10	7	10	9	-
<i>Frivårdsklienter per 100 000 av</i>					
<i>folkmängden, 15 år eller äldre</i>	84	77	73	72	71
<i>hela folkmängden</i>	70	64	61	60	59

²³ Mätning 1 gång per månad.

²⁴ Tillsynen sköts av fängelsepersonal.

²⁵ Ungdomsstraff ingår, särredovisas inte här.

3.3.3 Island	2012	2013	2014	2015	2016
Medelantal inskrivna frivårdsklienter ²⁶	208	218	216	240	250
därav					
samhällstjänst	91	96	115	144	155
samhällsstraff
villkorlig frigivning med övervakning	90	99	74	63	61
villkorlig dom med övervakning	10	8	9	12	14
tillsyn av psykiskt sjuka som är kriminella
villkorlig dom för trafikbrott med alkoholbehandling/missbruksprogram
kontraktsvård
skyddstillsyn exkl samhällstjänst och kontraktsvård
elektronisk kontroll (intensivövervakning)
utsluss med elektronisk kontroll ²⁷	5	6	8	8	7
övriga ²⁸	12	8	10	13	13
<i>Frivårdsklienter per 100 000 av</i>					
<i>folkmängden, 15 år eller äldre</i>	82	85	83	92	94
<i>hela folkmängden</i>	65	68	66	73	75

²⁶ Mätning 1 gång per månad.

²⁷ Tillsynen sköts av fängelsepersonal.

²⁸ Åtalsunderlåtelse med övervakning.

3.3.4 Norge	2012	2013	2014	2015	2016
Medelantal inskrivna frivårdsklienter ²⁹	2 555	2 398	2 577	2 441	2 329
därav					
samhällstjänst
samhällsstraff	1 431	1 323	1 377	1 209	1 127
villkorlig frigivning med övervakning	394	349	353	331	320
villkorlig dom med övervakning	6	5	5	5	7
tillsyn av psykiskt sjuka som är kriminella
villkorlig dom för trafikbrott med alkoholistbehandling/missbruksprogram	518	462	492	479	452
kontraktsvård
skyddstillsyn exkl samhällstjänst och kontraktsvård
elektronisk kontroll (intensivövervakning) ³⁰	134	137	209	251	257
utsluss med elektronisk kontroll	..	32	41	57	63
övriga ³¹	72	122	141	166	166
<i>Frivårdsklienter per 100 000 av</i>					
<i>folkmängden, 15 år eller äldre</i>	63	58	62	58	54
<i>hela folkmängden</i>	51	47	50	47	45

²⁹ Mätning varje dag.

³⁰ I siffran för 2012 ingår även utsluss med elektronisk kontroll.

³¹ År 2016 huvudsakligen narkotikaprogram med domstolskontroll (45), tillsyn av frigivna från förvaring (36) och avtjänande i hemmet med särskilda villkor (15).

3.3.5 Sverige	2012	2013	2014	2015	2016
Medelantal inskrivna frivårdsklienter ³²	13 872	13 014	12 088	11 407	10 731
därav					
samhällstjänst ³³	2 640	2 515	2 267	2 072	1 822
samhällsstraff
villkorlig frigivning med övervakning	4 211	4 089	3 746	3 550	3 392
villkorlig dom med övervakning
tillsyn av psykiskt sjuka som är kriminella
villkorlig dom för trafikbrott med alkoholbehandling/missbruksprogram
kontraktsvård	1 229	1 110	1 072	910	797
skyddstillsyn exkl samhällstjänst och kontraktsvård	5 335	4 911	4 637	4 497	4 368
elektronisk kontroll (intensivövervakning)	306	260	241	235	226
utsluss med elektronisk kontroll	151	129	125	143	126
övriga	-	-	-	-	-
<i>Frivårdsklienter per 100 000 av</i>					
<i>folkmängden, 15 år eller äldre</i>	<i>175</i>	<i>163</i>	<i>150</i>	<i>140</i>	<i>130</i>
<i>hela folkmängden</i>	<i>145</i>	<i>135</i>	<i>124</i>	<i>116</i>	<i>107</i>

³² Mätning varje dag.

³³ Villkorlig dom med samhällstjänst redovisas tillsammans med annan samhällstjänst.

3.4 Beläggning av fängelsedömda en bestämd dag

3.4.1 Danmark	2012	2013	2014	2015	2016
Total beläggning av fängelsedömda en bestämd dag³⁴	2 442	2 558	2 192	2 041	2 206
därav					
kvinnor					
antal	81	104	75	57	91
<i>procent</i>	3	4	3	3	4
utländska medborgare					
antal	427	422	402	380	425
<i>procent³⁵</i>	17	16	18	19	19
därav nordiska	23	19	13	15	18
<i>procent</i>	1	1	1	1	1
15 – 17 åringar					
antal	4	8	7	6	16
<i>procent</i>	0	0	0	0	1
livstidsdömda					
antal	25	22	22	21	21
<i>procent</i>	1	1	1	1	1

³⁴ Den 1 september.

³⁵ Siffran för 2012 och 2013 är korrigerad.

3.4.2 Finland	2012	2013	2014	2015	2016
Total beläggning av fängelsedömda en bestämd dag³⁶	2 336	2 232	2 179	2 160	2 217
därav					
kvinnor					
antal	161	160	157	128	150
<i>procent</i>	7	7	7	6	7
utländska medborgare					
antal	239	254	251	280	321
<i>procent</i>	10	11	12	13	14
därav nordiska	11	13	8	11	12
<i>procent³⁷</i>	0	1	0	1	1
15 – 17 åringar					
antal	4	2	-	-	3
<i>procent</i>	0	0	-	-	0
livstidsdömda					
antal	198	203	199	193	193
<i>procent</i>	9	9	9	9	9

³⁶ Den 31 december

³⁷ Siffran för 2012 är korrigerad.

3.4.3 Island	2012	2013	2014	2015	2016
Total beläggning av fängelsedömda en bestämd dag³⁸	125	138	142	127	106
därav					
kvinnor					
antal	4	5	3	2	6
<i>procent</i>	3	4	2	2	6
utländska medborgare					
antal	26	24	20	20	15
<i>procent</i>	21	17	14	16	14
därav nordiska	-	1	-	-	-
<i>procent</i>	-	1	-	-	-
15 – 17 åringar					
antal	1	2	-	-	-
<i>procent</i>	1	1	-	-	-
livstidsdömda					
antal	-	-	-	-	-
<i>procent</i>	-	-	-	-	-

³⁸ Den 1 september

3.4.4 Norge	2012	2013	2014	2015	2016
Total beläggning av fängelsedömda en bestämd dag³⁹	2 514	2 615	2 635	2 756	2 740
därav					
kvinnor					
antal	124	119	122	138	148
<i>procent</i>	5	5	5	5	5
utländska medborgare					
antal	573	633	659	688	704
<i>procent</i>	23	24	25	25	26
därav nordiska	37	44	38	56	53
<i>procent⁴⁰</i>	1	2	1	2	2
15 – 17 åringar					
antal	3	4	3	5	4
<i>procent</i>	0	0	0	0	0
livstidsdömda					
antal
<i>procent</i>

³⁹ Den 11 november

⁴⁰ Siffran för 2012 är korrigerad.

3.4.5 Sverige	2012	2013	2014	2015	2016
Total beläggning av fängelsedömda en bestämd dag⁴¹	4 451	4 057	4 003	4 024	3 960
därav					
kvinnor					
antal	249	222	226	218	256
<i>procent</i>	6	5	6	5	6
utländska medborgare					
antal	1 396	1 317	1 265	1 277	1 234
<i>procent</i>	31	32	32	32	31
därav nordiska	136	130	123	127	102
<i>procent</i>	3	3	3	3	3
15 – 17 åringar⁴²					
antal	-	1	-	2	3
<i>procent</i>	-	0	-	0	0
livstidsdömda					
antal	155	147	144	142	145
<i>procent</i>	3	4	4	4	4

⁴¹ Den 1 oktober

⁴² Från och med 1999 döms ungdomar i Sverige till slutet ungdomsvård som tidsbestämts av domstolen och som verkställs hos Statens Institutionsstyrelse.

3.5 Rymningar direkt från anstalts- eller häktesområde

3.5.1 Danmark	2012	2013	2014	2015	2016
Öppna anstalter					
Antal rymningar	87	68	61	55	55
<i>Rymningar per 100 000 vård dygn</i>	<i>18</i>	<i>14</i>	<i>14</i>	<i>14</i>	<i>14</i>
Slutna anstalter och häkten					
Antal rymningar	9	7	11	2	1
<i>Rymningar per 100 000 vård dygn</i>	<i>1</i>	<i>1</i>	<i>1</i>	<i>0</i>	<i>0</i>

3.5.2 Finland	2012	2013	2014	2015	2016
Öppna anstalter					
Antal rymningar	65	60	39	42	55
<i>Rymningar per 100 000 vård dygn</i>	<i>22</i>	<i>21</i>	<i>14</i>	<i>15</i>	<i>19</i>
Slutna anstalter och häkten					
Antal rymningar	6	5	7	2	4
<i>Rymningar per 100 000 vård dygn</i>	<i>1</i>	<i>1</i>	<i>1</i>	<i>0</i>	<i>1</i>

3.5.3 Island	2012	2013	2014	2015	2016
Öppna anstalter					
Antal rymningar	-	-	-	-	2
<i>Rymningar per 100 000 vård dygn</i>	-	-	-	-	13
Slutna anstalter och häkten⁴³					
Antal rymningar	1	-	-	-	-
<i>Rymningar per 100 000 vård dygn</i>	3	-	-	-	-

3.5.4 Norge	2012	2013	2014	2015	2016
Öppna anstalter					
Antal rymningar	64	60	73	71	49
<i>Rymningar per 100 000 vård dygn</i>	14	12	15	14	10
Slutna anstalter och häkten					
Antal rymningar	4	9	3	4	1
<i>Rymningar per 100 000 vård dygn</i>	0	1	0	0	0

⁴³ Siffrorna för 2015 är korrigerade.

3.5.5 Sverige	2012	2013	2014	2015	2016
Öppna anstalter					
Antal rymningar	25	17	13	13	15
<i>Rymningar per 100 000 vård dygn</i>	8	6	5	5	6
Slutna anstalter och häkten					
Antal rymningar	1	1	6	-	-
<i>Rymningar per 100 000 vård dygn</i>	0	0	0	-	-

3.6 Dödsfall i anstalter och häkten

3.6.1 Danmark	2012	2013	2014	2015	2016
Antal självmord	4	3	2	2	8
Övriga dödsfall	1	5	2	2	3

3.6.2 Finland	2012	2013	2014	2015	2016
Antal självmord	2	2	2	2	2
Övriga dödsfall ⁴⁴	2	3	7	1	2

3.6.3 Island	2012	2013	2014	2015	2016
Antal självmord	-	1	-	-	-
Övriga dödsfall	1	1	-	-	-

3.6.4 Norge	2012	2013	2014	2015	2016
Antal självmord	5	11	6	2	5
Övriga dödsfall	2	1	-	3	1

3.6.5 Sverige	2012	2013	2014	2015	2016
Antal självmord	7	5	4	1	1
Övriga dödsfall	4	2	3	2	2

⁴⁴ Siffran för år 2012 är uppdaterad.

3.7 Anstalts- och häktesenheter samt platskapacitet vid årets slut

3.7.1 Danmark	2012	2013	2014	2015	2016
Öppna anstaltsenheter					
antal enheter	9	9	9	9	9
antal platser	1 321	1 374	1 185	1 122	1 141
antal platser vid					
största enhet	204	195	173	183	183
minsta enhet	20	20	20	20	20
Slutna anstaltsenheter					
antal enheter	7	7	7	9	9
antal platser	938	905	945	907	862
antal platser vid					
största enhet	200	235	237	269	237
minsta enhet	50	12	50	12	18
Häktesenheter					
antal enheter	46	47	45	46	41
antal platser	1 844	1 881	1 759	1 547	1 645
antal platser vid					
största enhet	429	441	441	441	481
minsta enhet	7	7	7	7	7
Totalt antal platser	4 103	4 160	3 889	3 576	3 648

3.7.2 Finland	2012	2013	2014	2015	2016
Öppna anstaltsenheter					
antal enheter	16	17	17	17	17
antal platser	910	920	951	963	983
antal platser vid					
största enhet	103	101	101	107	107
minsta enhet	14	12	12	12	12
Slutna anstaltsenheter					
antal enheter	16	16	16	16	15
antal platser	2 179	2 169	2 132	2 116	1 976
antal platser vid					
största enhet	284	284	255	255	255
minsta enhet	60	59	60	59	58
Häktesenheter					
antal enheter
antal platser
antal platser vid
största enhet
minsta enhet
Totalt antal platser	3 089	3 089	3 083	3 079	2 959

3.7.3 Island	2012	2013	2014	2015	2016
Öppna anstaltsenheter					
antal enheter	2	2	2	2	2
antal platser	40	42	42	44	44
antal platser vid					
största enhet	22	22	22	23	23
minsta enhet	18	20	20	21	21
Slutna anstaltsenheter					
antal enheter	4	4	4	3	3
antal platser	123	123	121	110	107
antal platser vid					
största enhet	87	87	87	87	87
minsta enhet	10	10	10	10	10
Häktesenheter ⁴⁵					
antal enheter
antal platser
antal platser vid
största enhet
minsta enhet
Totalt antal platser	163	165	163	154	151

⁴⁵ I Island finns inte särskilda häkten, men 2 slutna anstalter har upp till 9 platser som är reserverade för häktade, jämför tabell 3.8.3.

3.7.4 Norge	2012	2013	2014	2015	2016
Öppna anstaltsenheter⁴⁶					
antal enheter	39	38	38	33	33
antal platser	1 389	1 383	1 417	1 381	1 385
antal platser vid					
största enhet	115	115	115	115	115
minsta enhet	6	13	13	13	13
Slutna anstaltsenheter⁴⁷					
antal enheter	35	35	35	32	34
antal platser	2 411	2 420	2 499	2 707	2 737
antal platser vid					
största enhet	392	392	412	416	416
minsta enhet	15	15	15	15	15
Häktesenheter					
antal enheter
antal platser
antal platser vid
största enhet
minsta enhet
Totalt antal platser	3 800	3 803	3 916	4 088	4 122

⁴⁶ "Övergångsboliger" är medräknade i öppna anstaltsenheter.

⁴⁷ Inkluderar från och med 2015 fängelset Norgerhaven (242 platser) som hyrs i Nederländerna (Holland).

3.7.5 Sverige⁴⁸	2012	2013	2014	2015	2016
Öppna anstaltsenheter					
antal enheter	23	21	20	20	19
antal platser	1 009	930	908	907	901
antal platser vid					
största enhet	120	120	120	120	120
minsta enhet	6	6	6	6	6
Slutna anstaltsenheter					
antal enheter	38	36	36	36	35
antal platser	3 951	3 848	3 830	3 832	3 638
antal platser vid					
största enhet	463	463	463	463	420
minsta enhet	5	5	5	5	5
Häktesenheter					
antal enheter	32	32	32	31	31
antal platser	2 471	2 386	2 386	2 312	2 278
antal platser vid					
största enhet	350	350	325	344	344
minsta enhet	14	14	14	14	14
Totalt antal platser	7 431	7 164	7 124	7 051	6 817

⁴⁸ I Sverige redovisas ordinarie platser, vilket även inkluderar tillfälligt stängda platser.

3.8 Platser, beläggning och beläggningsprocent i medeltal

3.8.1 Danmark⁴⁹	2012	2013	2014	2015	2016
Öppna anstalter					
antal platser	1 318	1 358	1 298	1 203	1 099
beläggning	1 309	1 365	1 213	1 079	1 048
<i>beläggningsprocent</i>	99	101	93	90	95
Slutna anstalter					
antal platser	937	909	921	931	898
beläggning	884	858	880	849	849
<i>beläggningsprocent</i>	94	94	96	91	94
Häkten					
antal platser	1 868	1 859	1 802	1 642	1 593
beläggning	1 792	1 786	1 691	1 494	1 524
<i>beläggningsprocent</i>	96	96	94	91	96
Totalt					
antal platser	4 123	4 126	4 021	3 777	3 590
beläggning	3 984	4 008	3 784	3 422	3 421
<i>beläggningsprocent</i>	97	97	94	91	95

⁴⁹ Mätning varje dag. I Danmark finns dessutom ett antal s.k. pensioner (halfway-houses) som huvudsakligen används för klienter under övervakning samt dömda som utplaceras där när de verkställer ett frihetsstraff. Under 2016 fanns det i genomsnitt 188 platser på pensionerna, och i genomsnitt fanns 172 klienter där.

3.8.2 Finland⁵⁰	2012	2013	2014	2015	2016
Öppna anstalter					
antal platser	1 009	916	939	927	965
beläggning	813	775	740	750	812
<i>beläggningsprocent</i>	<i>81</i>	<i>85</i>	<i>79</i>	<i>81</i>	<i>84</i>
Slutna anstalter					
antal platser	2 093	2 171	2 155	2 120	2 095
beläggning	2 260	2 233	2 172	2 098	2 096
<i>beläggningsprocent</i>	<i>108</i>	<i>103</i>	<i>101</i>	<i>99</i>	<i>100</i>
Häkten⁵¹					
antal platser
beläggning
<i>beläggningsprocent</i>	<i>.</i>	<i>.</i>	<i>.</i>	<i>.</i>	<i>.</i>
Totalt					
antal platser	3 102	3 087	3 094	3 047	3 060
beläggning	3 074	3 008	2 912	2 848	2 908
<i>beläggningsprocent</i>	<i>99</i>	<i>97</i>	<i>94</i>	<i>93</i>	<i>95</i>

⁵⁰ Mätning 2 gånger per månad.

⁵¹ I Finland bedrivs häktesverksamhet på vissa av de slutna anstalterna.

3.8.3 Island⁵²	2012	2013	2014	2015	2016
Öppna anstalter					
antal platser	40	42	42	44	44
beläggning	39	42	41	42	43
<i>beläggningsprocent</i>	98	99	98	96	97
Slutna anstalter					
antal platser	114	114	112	105	99
beläggning	106	110	99	101	81
<i>beläggningsprocent</i>	93	97	88	96	81
Häkten					
antal platser	9	9	9	9	8
beläggning ⁵³	3	2	2	2	2
<i>beläggningsprocent</i>	28	27	18	24	23
Totalt					
antal platser	163	165	163	158	151
beläggning	148	154	142	145	125
<i>beläggningsprocent</i>	91	93	87	92	83

⁵² Mätning varje dag.

⁵³ I Island får häktade vistas tillsammans med andra intagna fängslade på slutna eller öppna anstalt. (Avrundade tal)

3.8.4 Norge⁵⁴	2012	2013	2014	2015	2016
Öppna anstalter					
antal platser ⁵⁵	1 407	1 398	1 394	1 383	1 385
beläggning	1 290	1 327	1 337	1 351	1 307
<i>beläggningsprocent</i>	92	95	96	98	94
Slutna anstalter					
antal platser	2 391	2 398	2 407	2 519	2 657
beläggning	2 301	2 336	2 379	2 394	2 543
<i>beläggningsprocent</i>	96	97	99	95	96
Häkten					
antal platser
beläggning
<i>beläggningsprocent</i>
Totalt					
antal platser	3 798	3 796	3 801	3 902	4 042
beläggning	3 591	3 663	3 716	3 746	3 850
<i>beläggningsprocent</i>	95	96	98	96	95

⁵⁴ Mätning varje dag.

⁵⁵ "Övergångsboliger" är medräknade i öppna anstalter.

3.8.5 Sverige⁵⁶	2012	2013	2014	2015	2016
Öppna anstalter					
antal platser	1 085	971	875	800	791
beläggning	896	800	741	660	678
<i>beläggningsprocent</i>	83	82	85	83	86
Slutna anstalter					
antal platser	3 788	3 783	3 658	3 554	3 462
beläggning	3 461	3 220	3 133	3 141	3 088
<i>beläggningsprocent</i>	91	85	86	88	89
Häkten					
antal platser	2 000	2 010	1 913	2 038	1 941
beläggning	1 743	1 592	1 608	1 604	1 644
<i>beläggningsprocent</i>	87	79	84	79	85
Totalt					
antal platser	6 873	6 764	6 446	6 392	6 194
beläggning	6 100	5 612	5 482	5 405	5 410
<i>beläggningsprocent</i>	89	83	85	85	87

⁵⁶ Mätning varje dag.

3.9 Personal i kriminalvården i absoluta tal och i relation till antalet klienter

3.9.1 Danmark⁵⁷	2012	2013	2014	2015	2016
Central administration⁵⁸	323	350	343	580 ⁵⁹	622 ⁶⁰
<i>Personal per 100 intagna</i>	8	9	9	17	18
Anstalter och häkten	3 747	3 722	3 629	3 326	3 206
<i>Personal per 100 intagna</i>	94	93	96	97	94
Kriminalvård i frihet	464	463	452	459	447
<i>Personal per 100 klienter i frivård</i>	5	5	5	5	5

3.9.2 Finland⁶¹	2012	2013	2014	2015	2016
Central administration	83	83	78	75	79
<i>Personal per 100 intagna</i>	3	3	3	3	3
Anstalter och häkten⁶²	2 458	2 409	2 379	2 378	2 177
<i>Personal per 100 intagna</i>	80	80	82	83	75
Kriminalvård i frihet	260	250	251	230	230
<i>Personal per 100 klienter i frivård</i>	7	7	8	7	7

⁵⁷ Här tillkommer 141 (2016), 147 (2015), 140 (2014), 152 (2013), 158 (2012) som är anställda i halfway-houses.

⁵⁸ Siffran inkluderer inte lärare och administrativa medarbetare på Kriminalvårdens utbildningscenter samt medarbetare med funktioner som är gemensamma för alla institutioner: 39 (2016), 37 (2015), 71 (2014), 159 (2013) och 144 (2012). Siffrorna för central administration är för 2013 och 2014 korrigerade.

⁵⁹ Av dessa 263 anställda på fyra nyetablerade områdeskontor. I samband med omorganisationen 2015 flyttades en del administrativa uppgifter från bl.a. anstalter och häkten till områdeskontoren.

⁶⁰ Av dessa 297 anställda på de fyra områdeskontoren.

⁶¹ Fördelningen av personal mellan anstalt och frivård är skattad. Siffran inkluderar inte personal i Brottsförhållningssektorns utbildningscentral.

⁶² Siffran inkluderar endast personal som är anställda av kriminalvården. Från och med 2016 har kriminalvården inte någon anställd sjukvårdpersonal.

3.9.3 Island	2012	2013	2014	2015	2016
Central administration	13	14	13	14	14
<i>Personal per 100 intagna</i>	9	9	9	9	11
Anstalter och häkten⁶³	115	114	117	114	105
<i>Personal per 100 intagna</i>	78	74	83	78	84
Kriminalvård i frihet	4	4	5	5	5
<i>Personal per 100 klienter i frivård</i>	2	2	2	2	2

3.9.4 Norge	2012	2013	2014	2015	2016
Central administration⁶⁴	207	260	265	226	221
<i>Personal per 100 intagna</i>	6	7	7	6	6
Anstalter och häkten⁶⁵	3 428	3 527	3 794	3 953	3 956
<i>Personal per 100 intagna</i>	95	96	102	106	103
Kriminalvård i frihet	390	380	401	456	448
<i>Personal per 100 klienter i frivård</i>	15	16	16	19	19

⁶³ Siffran inkluderar *inte* lärare för intagna, lärare för personal och sjukvårdspersonal, ca 10 årsarbetskrafter.

⁶⁴ Siffran för 2015 är korrigerad.

⁶⁵ Siffran inkluderar *inte* lärare för intagna (ca 280), lärare på kriminalvårdens utbildningscenter (ca 60), personer som utbildas till vårdare (ca 100), vårdare i praktik (ca 170) samt sjukvårdspersonal (ca 100) och bibliotekarier (ca 20). Från och med 2015 ingår norska kriminalvårdens transporttjänst (41).

3.9.5 Sverige⁶⁶	2012	2013	2014	2015	2016
Central administration⁶⁷	601	605	628	692	925
<i>Personal per 100 intagna</i>	<i>10</i>	<i>11</i>	<i>11</i>	<i>13</i>	<i>17</i>
Anstalter och häkten⁶⁸	6 322	6 302	6 376	6 408	6 567
<i>Personal per 100 intagna</i>	<i>104</i>	<i>112</i>	<i>116</i>	<i>119</i>	<i>121</i>
Kriminalvård i frihet	1 032	1 085	1 099	1 104	1 091
<i>Personal per 100 klienter i frivård</i>	<i>7</i>	<i>8</i>	<i>9</i>	<i>10</i>	<i>10</i>

⁶⁶ Fr.o.m. 2016 är det ingen skattning vad gäller fördelningen av personal mellan anstalt och häkte respektive frivård.

⁶⁷ Ny central organisation fr.o.m. 2015. I denna siffra ingår huvudkontoret, regionkontor samt Kriminalvårdens servicecenter. Fr.o.m. 2016 genomslag för den nya organisationen där det skett en medveten centralisering. Ökning har främst skett inom personalutbildning, IT och säkerhet. Siffran inkluderar lärare för personal under utbildning (ca 60).

⁶⁸ Siffran inkluderar vårdare under utbildning (ca 200), lärare för intagna (ca 110), sjukvårdspersonal (ca 110) samt transporttjänsten (ca 440). Lärare för personal under utbildning ingår fr.o.m. 2015 i central administration. Siffran för anstalter och häkten utgår ifrån faktisk arbetad tid, detta innebär bland annat att semester och sjukfrånvaro inte ingår.

3.10 Fängelsedömda uppdelat på kön och huvudbrott - en bestämd dag i procent

3.10.1 Danmark	2012			2013			2014			2015			2016		
	M	K	Total	M	K	Total	M	K	Total	M	K	Total	M	K	Total
<i>Huvudbrott</i> ⁶⁹															
Mord, dråp och försök	8	20	8	8	13	8	9	17	9	9	16	10	9	10	9
Våldsbrott och hot	18	22	18	16	11	16	17	17	17	15	28	16	16	16	16
Narkotikabrott	22	20	22	23	29	23	25	27	25	25	16	24	25	16	25
Tillgreppsbrott	11	9	11	14	13	14	13	8	13	12	7	12	12	10	11
Rån	14	6	13	11	11	11	12	4	12	10	7	10	10	10	10
Sexualbrott	6	-	6	6	2	5	7	4	7	8	4	8	8	2	7
Ekonomiska brott	2	6	3	4	7	4	3	9	4	3	7	3	3	10	4
Trafikbrott	6	4	6	7	6	7	3	1	3	3	2	3	3	3	3
Övrigt	13	14	13	12	9	12	12	12	12	14	14	14	14	22	15
<i>Procent av alla</i>	100	100	100	100	100	100	100	100	100	100	100	100	100	100	100
N	2 361	81	2 442	2 454	104	2 558	2 117	75	2 192	1 984	57	2 041	2 115	91	2 206

⁶⁹ Den 1 september

3.10.2 Finland	2012			2013			2014			2015			2016		
	M	K	Total	M	K	Total	M	K	Total	M	K	Total	M	K	Total
<i>Huvudbrott</i> ⁷⁰															
Mord, dråp och försök	23	35	23	22	33	23	25	27	25	24	35	25	21	35	22
Våldsbrott och hot	21	14	20	17	21	18	16	18	17	17	19	17	17	14	16
Narkotikabrott	18	20	18	19	15	19	19	24	20	20	22	20	19	19	19
Tillgreppsbrott	11	12	11	12	10	12	11	8	11	11	6	11	11	10	11
Rån	7	6	6	7	6	7	7	7	7	7	5	7	10	3	9
Sexualbrott	4	2	4	4	2	4	5	2	4	5	0	5	5	1	5
Ekonomiska brott	6	7	6	7	7	7	6	7	6	6	5	6	7	12	8
Trafikbrott	10	4	10	10	6	10	9	5	8	9	5	8	9	5	9
Övrigt	1	1	1	1	1	1	2	1	1	2	3	2	2	1	2
<i>Procent av alla</i>	100	100	100	100	100	100	100	100	100	100	100	100	100	100	100
N	2 299	162	2 461	2 344	168	2 512	2 111	168	2 279	2 146	147	2 293	2 137	147	2 284

⁷⁰ Den 1 maj

3.10.3 Island	2012			2013			2014			2015			2016		
	M	K	Total	M	K	Total	M	K	Total	M	K	Total	M	K	Total
<i>Huvudbrott</i> ⁷¹															
Mord, dråp och försök	12	25	12	14	20	14	12	-	12	10	-	10	12	17	12
Våldsbrott och hot	12	-	12	19	40	20	16	-	15	18	-	18	11	0	10
Narkotikabrott	21	50	22	29	20	28	30	33	30	28	50	28	28	67	30
Tillgreppsbrott	17	-	16	11	-	11	9	67	10	6	50	6	10	0	9
Rån	6	-	6	5	-	4	4	-	4	3	-	3	6	0	6
Sexualbrott	20	-	19	17	-	17	18	-	18	14	-	14	22	0	21
Ekonomiska brott	8	25	9	1	-	1	1	-	1	8	-	8	3	0	3
Trafikbrott	5	-	5	4	-	4	8	-	8	9	-	9	4	0	4
Övrigt	-	-	-	2	20	2	1	-	1	3	-	3	4	17	5
<i>Procent av alla</i>	100	100	100	100	100	100	100	100	100	100	100	100	100	100	100
N	121	4	125	133	5	138	139	3	142	125	2	127	100	6	106

⁷¹ Den 1 september

3.10.4 Norge	2012			2013			2014			2015			2016		
	M	K	Total	M	K	Total	M	K	Total	M	K	Total	M	K	Total
<i>Huvudbrott</i> ⁷²															
Mord, dråp och försök	7	7	7	6	7	6	6	9	6	7	10	7	6	11	6
Våldsbrott och hot	18	17	18	17	16	17	18	16	18	16	15	16	16	13	16
Narkotikabrott	27	32	27	24	31	25	23	26	23	25	29	25	25	22	25
Tillgreppsbrott	9	6	9	10	7	10	11	12	11	8	7	8	8	10	8
Rån	8	5	8	7	3	7	6	2	6	4	1	4	4	1	4
Sexualbrott	13	2	13	15	2	15	17	2	16	20	2	19	18	3	17
Ekonomiska brott	7	7	7	6	19	7	5	14	6	6	13	7	8	14	8
Trafikbrott	4	7	4	5	8	5	4	7	4	3	2	3	3	7	3
Övrigt	6	17	7	9	7	9	10	13	10	11	20	12	12	20	13
<i>Procent av alla</i>	100	100	100	100	100	100	100	100	100	100	100	100	100	100	100
N	2 436	121	2 557	2 388	121	2 509	2 507	128	2 635	2 482	130	2 612	2 622	167	2 789

⁷² Den 11 november

3.10.5 Sverige	2012			2013			2014			2015			2016		
	M	K	Total	M	K	Total	M	K	Total	M	K	Total	M	K	Total
<i>Huvudbrott</i> ⁷³															
Mord, dråp och försök	12	13	12	13	13	13	13	11	13	14	12	14	15	12	14
Våldsbrott och hot	16	16	16	16	17	16	15	14	15	15	15	15	16	17	16
Narkotikabrott	28	35	28	27	27	27	26	27	26	26	26	26	26	22	26
Tillgreppsbrott	7	8	7	7	15	8	8	15	8	8	14	9	8	14	8
Rån	11	6	11	10	5	10	10	8	10	10	8	10	10	7	9
Sexualbrott	9	2	9	10	2	9	10	1	10	10	1	9	10	1	9
Ekonomiska brott	7	10	7	7	13	7	7	15	8	7	11	8	6	15	7
Trafikbrott	3	4	3	3	3	3	3	4	3	3	4	3	2	4	2
Övrigt	6	7	6	6	5	6	6	6	6	6	8	7	8	8	8
<i>Procent av alla</i>	100	100	100	100	100	100	100	100	100	100	100	100	100	100	100
N	4 202	249	4 451	3 835	222	4 057	3 777	226	4 003	3 806	218	4 024	3 704	256	3 960

⁷³ Den 1 oktober

3.11 Återfall i brott inom två år efter avgång från anstalt⁷⁴

3.11.1 Danmark	2010	2011	2012	2013	2014
Antal klienter som avgått från anstalt	6 716	6 563	6 570	6 702	5 754
Antal återfall i brott	2 534	2 478	2 437	2 313	1 955
Andel återfall i brott	38%	38%	37%	35%	34%

3.11.2 Finland	2010	2011	2012	2013	2014
Antal klienter som avgått från anstalt	3 775	3 524	3 326	3 184	2 981
Antal återfall i brott	1 370	1 270	1 150	1 111	1 049
Andel återfall i brott	36%	36%	35%	35%	35%

3.11.3 Island	2010	2011	2012	2013	2014
Antal klienter som avgått från anstalt	166	210	228	205	191
Antal återfall i brott	43	48	42	41	38
Andel återfall i brott	26%	23%	18%	20%	20%

3.11.4 Norge	2010	2011	2012	2013	2014
Antal klienter som avgått från anstalt
Antal återfall i brott
Andel återfall i brott

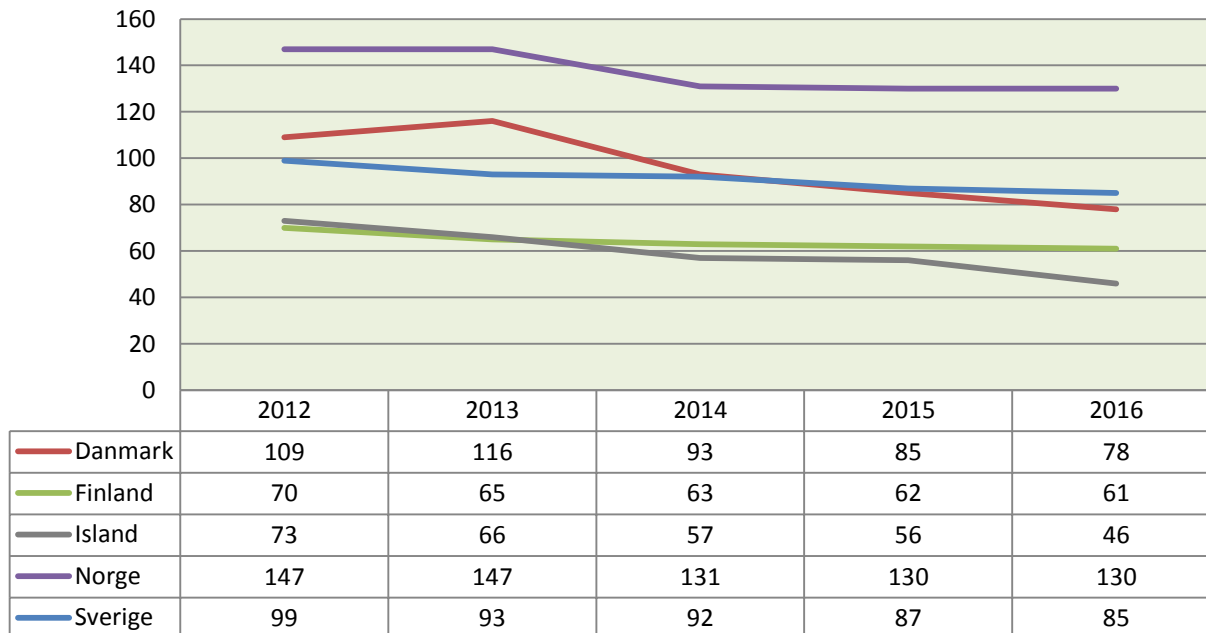
3.11.5 Sverige	2010	2011	2012	2013	2014
Antal klienter som avgått från anstalt	9 191	8 986	9 425	8 828	8 350
Antal återfall i brott	3 403	3 223	3 261	2 962	2 823
Andel återfall i brott	37%	36%	35%	34%	34%

⁷⁴ Observera att återfallssiffrorna inte är direkt jämförbara mellan länderna, se definitionen för återfall.

4 Bilagstabeller och grafer

4.1 Påbörjade fängelsestraff⁷⁵

per 100 000 invånare



4.2 Genomsnittligt antal frihetsberövande

per 100 000 invånare

	2012	2013	2014	2015	2016
Danmark	75	75	70	64	62
Finland	57	56	54	52	53
Island	55	56	56	53	43
Norge	75	75	76	76 ⁷⁶	77
Sverige	67	61	59	57	56
Hela Norden	68	66	64	61	61

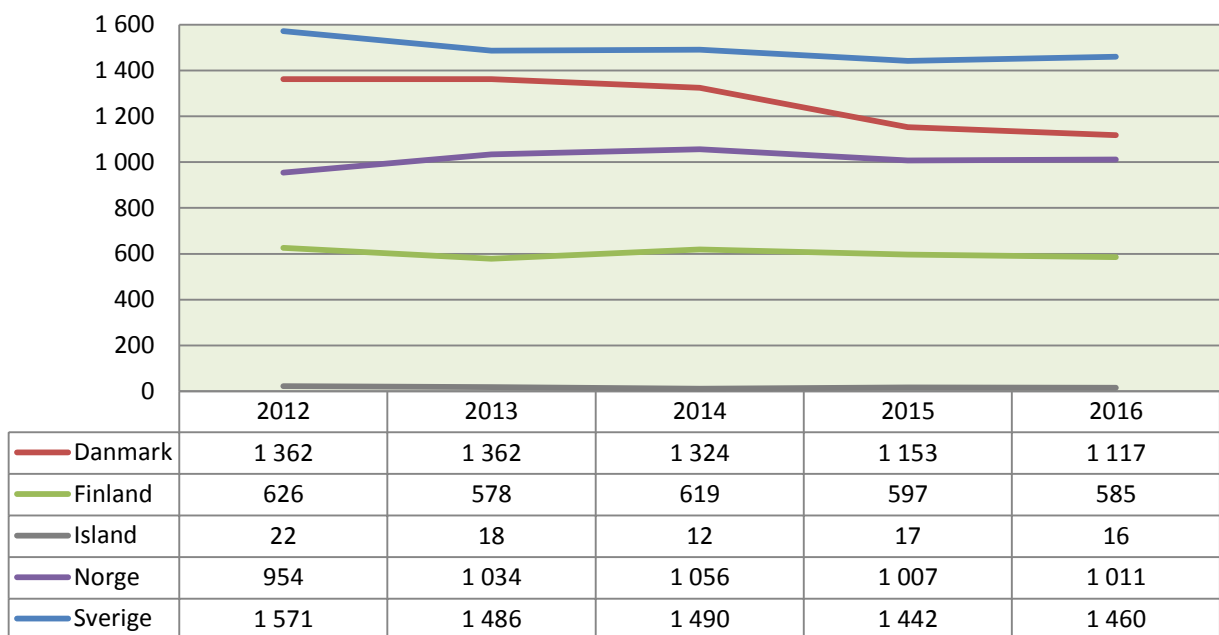
⁷⁵ Norges siffra för 2015 är korrigerad.

⁷⁶ Norges siffra för 2015 är korrigerad.

4.3 Genomsnittligt antal utdömda månader för fängelsestraff⁷⁷

	2012	2013	2014	2015	2016
Danmark	6,3	6,6	6,3	7,3	6,9
Finland	11,6	11,5	12,4	12,4	12,4
Island	8,2	9,0	7,6	7,0	7,2
Norge	5,9 ⁷⁸	5,7	6,3	6,3 ⁷⁹	6,6
Sverige	8,0	7,9	8,4	8,3	8,7

4.4 Genomsnittligt antal häktade⁸⁰



⁷⁷ Beräkningen grundar sig på utdömda straff för alla fängelsedomar i Danmark (sammanställd av Danmarks Statistik) Finland och Norge under aktuellt år. I Island och Sverige grundar sig beräkningen på utdömda straff i de fängelsedomar som kriminalvården mottagit under aktuellt år. Skillnaden i beräkningen kan ha en viss betydelse för resultatet, då straffnivån mellan länderna inte är direkt jämförbara. Skillnaden kommer dock inte påverka utvecklingen över tid.

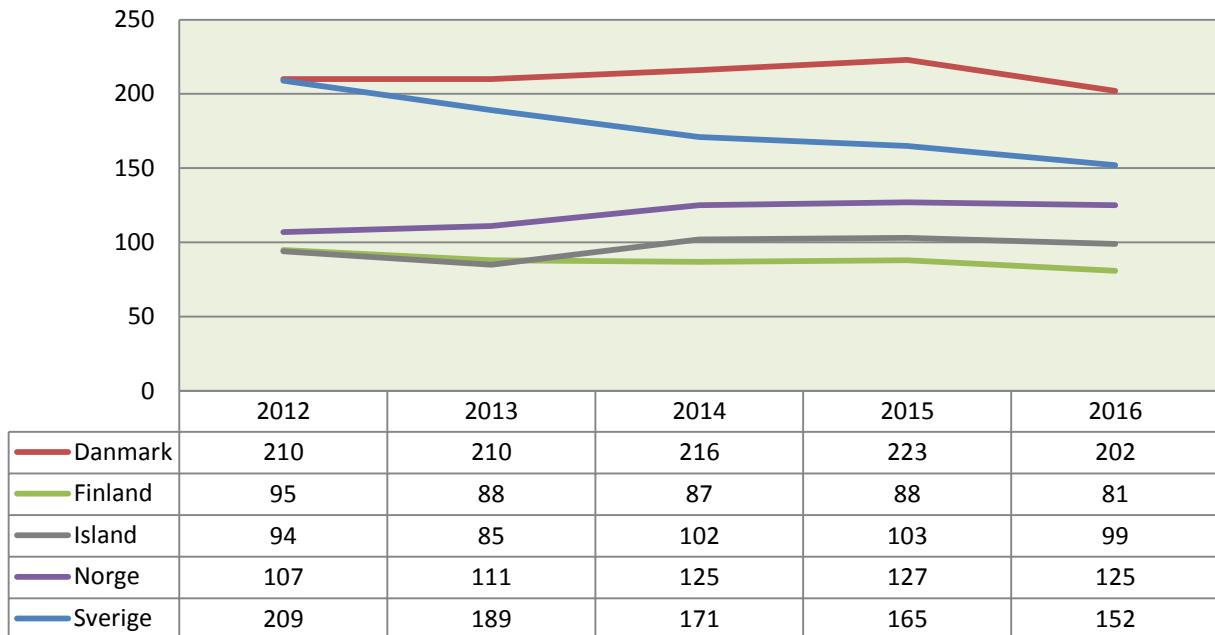
⁷⁸ Norges siffra för 2012 är korrigerad.

⁷⁹ Norges siffra för 2015 är korrigerad.

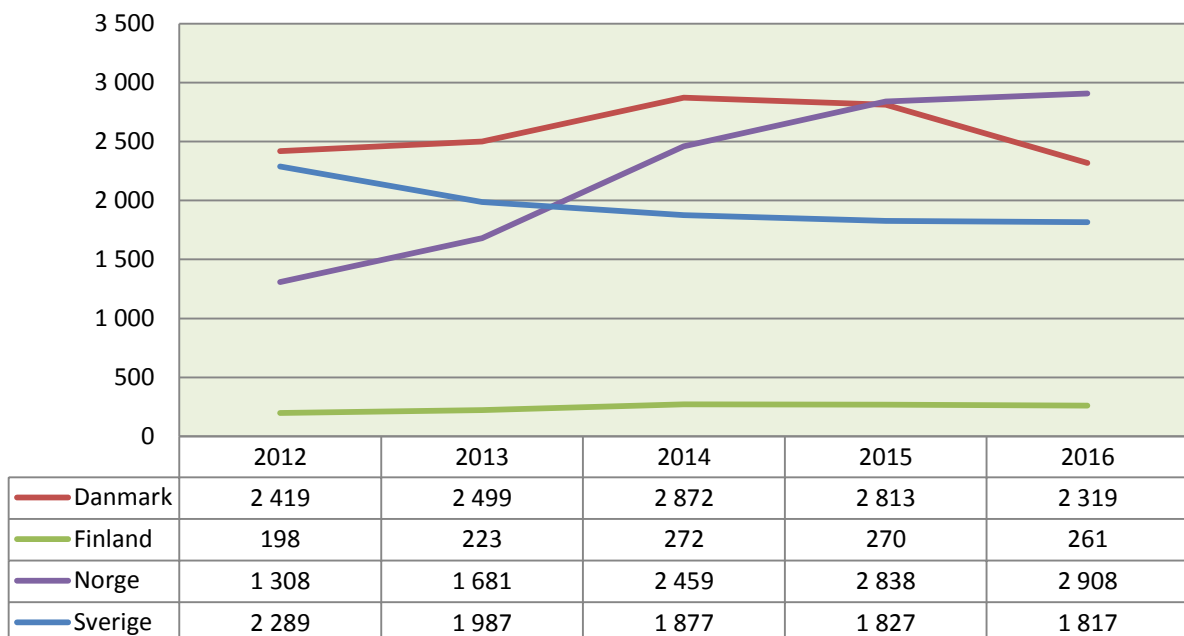
⁸⁰ Norges siffror för 2012 – 2015 är korrigerade. Häktade enligt utlänningslagen ingår från och med 2012.

4.5 Nyttillkomna klienter i frivården⁸¹

per 100 000 invånare



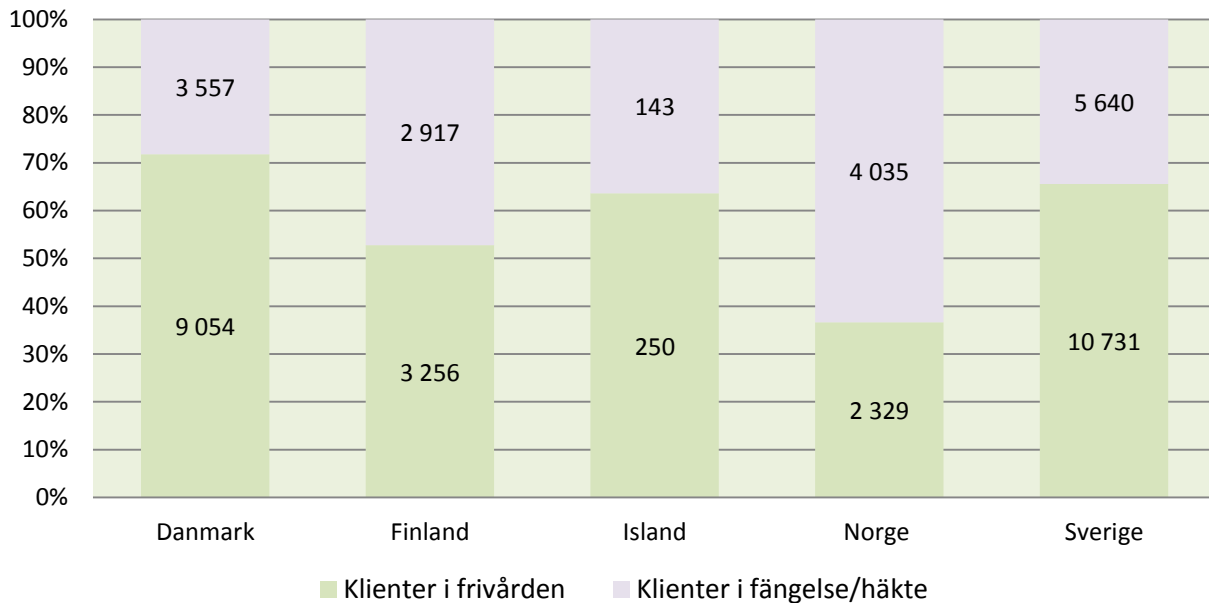
4.6 Nyttillkomna klienter i frivården med elektronisk kontroll (intensivövervakning)⁸²



⁸¹ Danmarks siffra för 2013 är korrigerad.

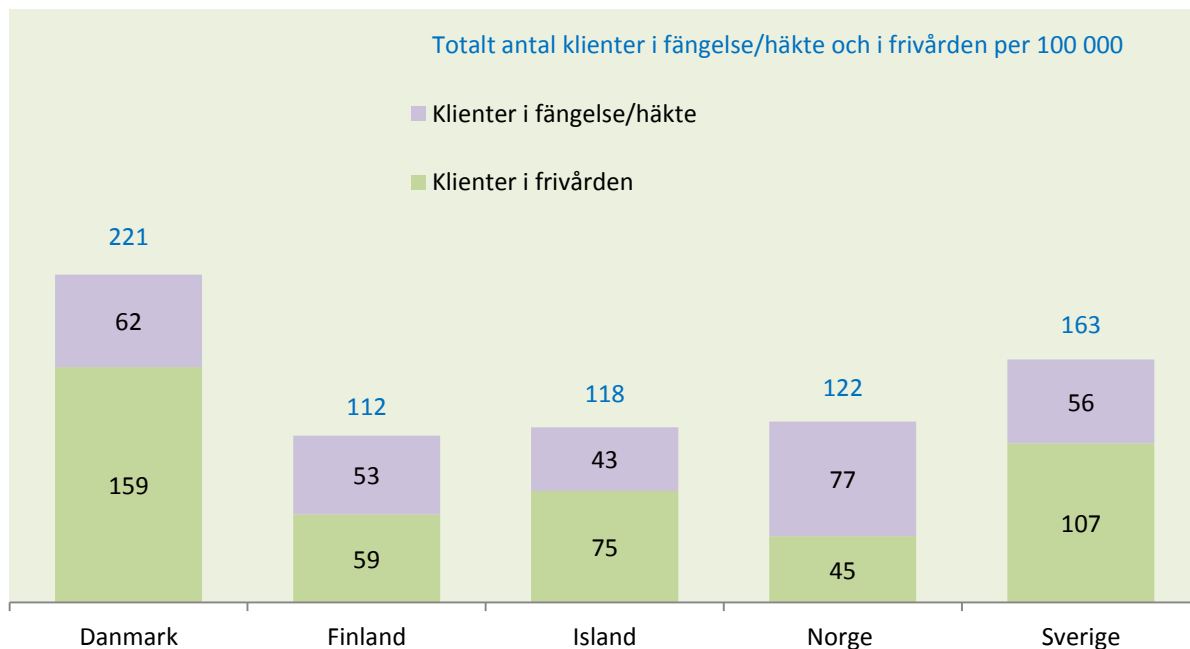
⁸² Finlands siffra för 2013 är korrigerad.

4.7 Genomsnittlig andel av klienter i fängelse/häkte och i frivården, 2016



4.8 Genomsnittligt antal klienter i fängelse/häkte och i frivården, 2016

per 100 000 invånare



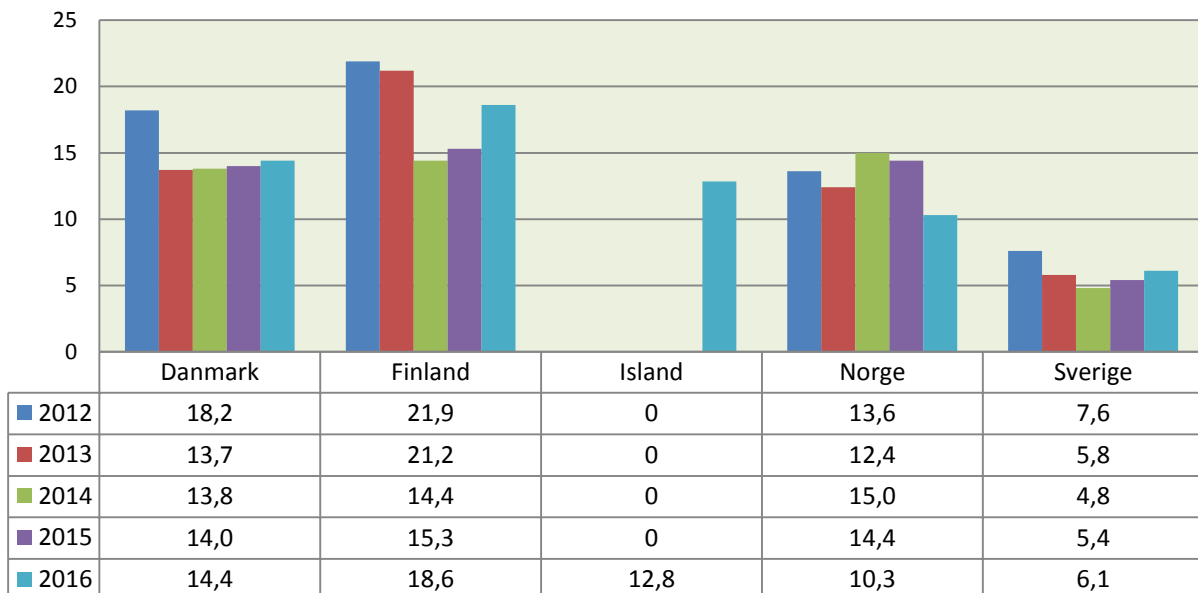
4.9 Genomsnittligt antal klienter i fängelse/häkte och i frivården⁸³

per 100 000 invånare



4.10 Rymningar direkt från öppna anstalter

per 100 000 dygn i fängelse

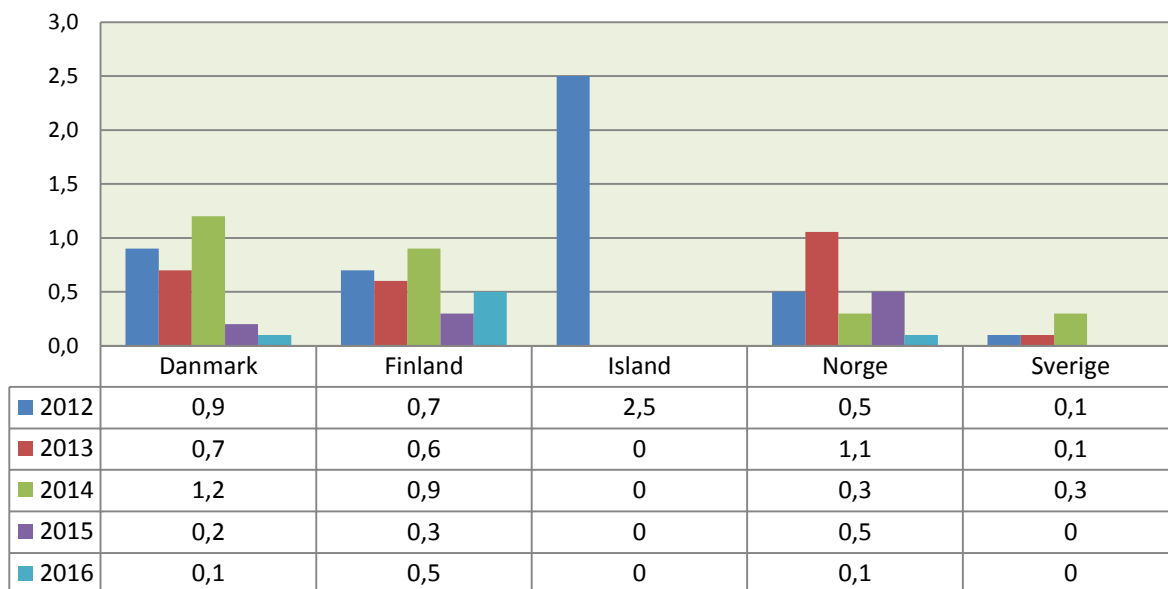


⁸³ Danmarks siffror för 2012 och 2015 är korrigerade.

Norges siffror för 2015 är korrigerad. För Finland är siffrorna för 2012-2013 korrigerade.

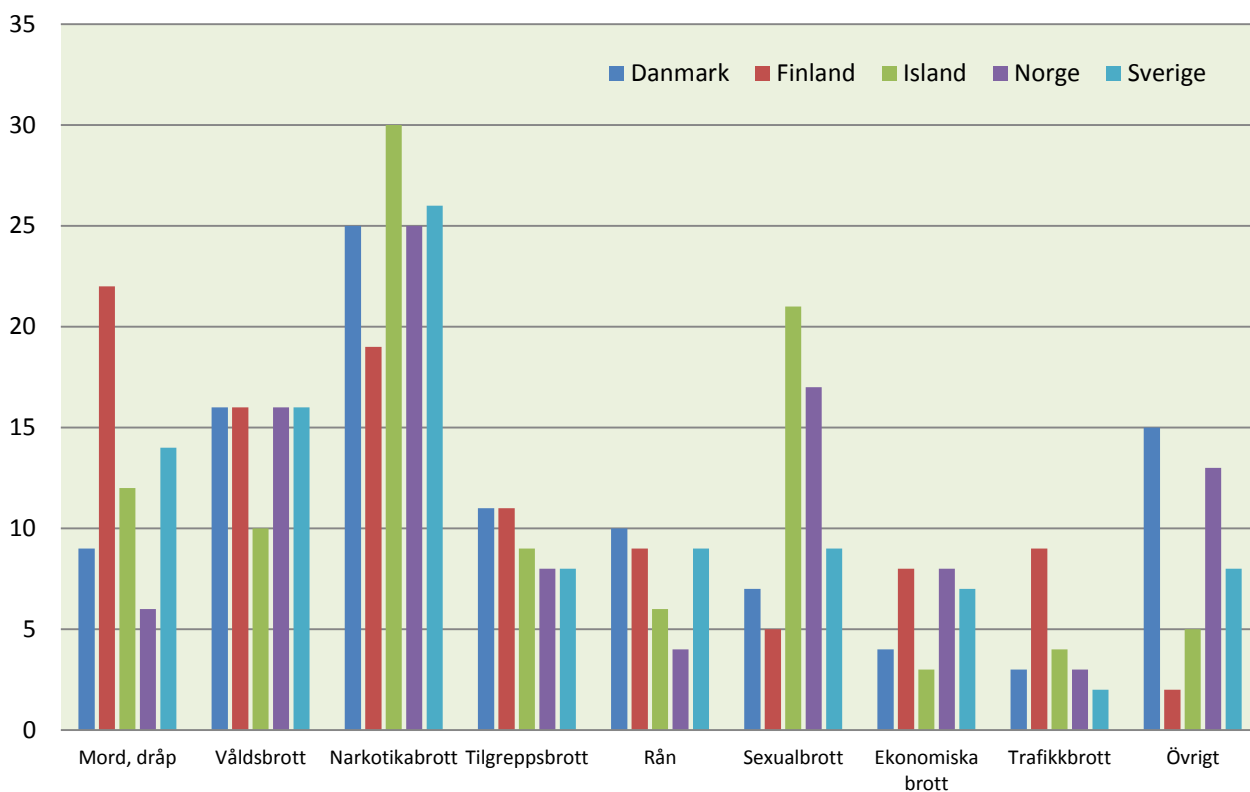
4.11 Rymningar direkt från slutna anstalter och häkten⁸⁴

per 100 000 dygn i fängelse



4.12 Fängelsedömda fördelat på huvudbrott, 2016

- en bestämd dag i procent



⁸⁴ Islands siffra för 2015 är korrigerad.